

**BILANCIO DI
SOSTENIBILITÀ**

**CORPORATE
SUSTAINABILITY
REPORT**

ANNO 2024

VITE COLTE®
CANTINE IN BAROLO

VITE COLTE SPA

Indirizzo: VIA BERGESIA 6 – 12060, BAROLO (CN)

Partita IVA: **02793640042**

Codice Fiscale: **03600700011**

PEC: **vitecoltespa@pec.it**

INDICE

CHI SIAMO

- 1.1 Profilo aziendale 7
- 1.2 Valori, mission e vision 8
- 1.3 Certificazioni 10
- 1.4 Obiettivi raggiunti e investimenti 2024 11
- 1.5 Fatturato e dati economici 11
- 1.6 La catena del valore 12

AMBIENTE

- 2.1 Emissioni di gas ad effetto serra (GHG) 15
- 2.2 Obiettivi futuri 18
- 2.3 Energia e gas 19
- 2.4 Inquinamento di aria, acqua e suolo 20
- 2.5 Biodiversità 21
- 2.6 Impronta idrica 22
- 2.7 Circolarità 26

SOSTENIBILITÀ SOCIALE

- 3.1 Forza lavoro – caratteristiche generali 29
- 3.2 Salute e sicurezza sul lavoro e Formazione periodica 34
- 3.3 Formazione Sostenibilità, Sicurezza Alimentare 35

GOVERNANCE E CONDOTTA DELL'IMPRESA

- 4.1 Struttura di Governance 36

INTRODUZIONE

Il nostro *Bilancio di Sostenibilità* rappresenta uno strumento di comunicazione chiaro e dettagliato riguardo le nostre azioni, gli impatti e gli obiettivi futuri. Questo metodo ci permette di adempiere efficacemente agli obblighi di trasparenza richiesti dal mercato e dai nostri *stakeholders*, evidenziando al contempo il nostro impegno verso la sostenibilità ambientale, sociale e di governance. Il tutto è supportato dalle migliori pratiche di settore e dall'integrazione degli obiettivi di sviluppo sostenibile (SDGs) delle Nazioni Unite (ONU) nelle nostre operazioni quotidiane, oltre al rispetto dei requisiti dello standard volontario SOPD EQUALITAS.

La 'Lettera di Apertura' del presente report avvia un dialogo costruttivo con i nostri *stakeholders*, già iniziato lo scorso anno, riconoscendo l'importanza delle reciproche aspettative e delle responsabilità condivise. Questa sezione rappresenta una base solida per instaurare una comunicazione chiara e trasparente, volta a costruire fiducia e collaborazione a lungo termine.



Nella sezione 'Chi Siamo', esponiamo chiaramente la nostra identità aziendale, descrivendo in dettaglio la *mission* e la *vision* che guidano ogni nostra attività e decisione strategica. Qui, mettiamo in risalto come l'innovazione sia parte integrante del nostro DNA e della nostra storia, spingendoci continuamente a sviluppare nuove soluzioni che rispondano alle sfide del mercato e alle esigenze dei nostri clienti.

In questa sezione, i lettori possono conoscere a fondo i valori fondamentali e comprendere pienamente gli obiettivi che caratterizzano l'operato dell'azienda.

La sezione 'Ambiente' si distingue per la sua concretezza e precisione. In questo capitolo, forniamo dati quantitativi approfonditi sul consumo energetico, l'uso dell'acqua, la gestione dei rifiuti, il consumo di prodotti chimici, la biodiversità, la promozione dell'economia circolare e le emissioni di gas serra. Questi dati mirano a confermare la trasparenza della nostra reportistica ed a dimostrare anche il nostro impegno proattivo a ridurre la carbon footprint aziendale.

Attraverso il resoconto di iniziative specifiche e dei risultati raggiunti, mostriamo come la nostra azienda si impegni attivamente a promuovere pratiche sostenibili.

Nella sezione 'Sostenibilità Sociale', abbiamo posto l'accento sul capitale umano, una risorsa fondamentale per la crescita ed il successo della nostra organizzazione. Forniamo analisi demografiche dettagliate sui nostri Collaboratori, considerando variabili come genere, età e congedo parentale, sottolineando l'impegno per la diversità e l'inclusività. In questo modo, evidenziamo l'importanza di promuovere un ambiente di lavoro che rispetti e valorizzi ogni persona. Oltre alle metriche demografiche, diamo particolare rilevanza alla salute e sicurezza sul lavoro, descrivendo in dettaglio le politiche e le pratiche adottate per garantire un ambiente sicuro e sano per tutti i nostri collaboratori. Crediamo che investire nel benessere dei dipendenti non solo migliori l'ambiente di lavoro, ma si traduca anche in una maggiore produttività e in un clima aziendale positivo.

Attraverso questa sezione, comunichiamo agli stakeholder che il benessere del personale è un elemento centrale della cultura aziendale, rappresentando il nostro impegno verso pratiche di lavoro responsabili.

Il nostro Bilancio di Sostenibilità si conclude con il capitolo 'Governance e Condotta dell'Impresa', dove evidenziamo l'impegno di Vite Colte per una gestione etica e trasparente. In questa sezione, attribuiamo particolare importanza alla leadership aziendale, che opera con integrità e responsabilità.

Presentiamo le strutture di *governance* ed i meccanismi di controllo, dimostrando il nostro impegno a mantenere standard elevati di condotta aziendale.

Descriviamo le politiche di compliance, le procedure di revisione interna e le iniziative volte a garantire trasparenza e a prevenire conflitti di interesse.

Le nostre pratiche di *governance* non solo rispettano le normative attuali, ma sono pensate per anticipare e adattarsi alle sfide del mercato globale.

NOTA METODOLOGICA

Anche per l'anno 2024, in linea con quanto già effettuato per il 2023, Vite Colte ha deciso volontariamente di redigere il proprio *Bilancio di Sostenibilità*, nonostante non vi siano (almeno per il momento) obblighi normativi in tal senso. Tale scelta nasce dal profondo rispetto che nutriamo per i principi di sostenibilità, che consideriamo da sempre parte integrante della nostra identità aziendale. Siamo guidati dalla volontà di contribuire in modo tangibile e significativo al benessere delle persone, delle comunità e della società nel suo complesso.

Il Bilancio di Sostenibilità rappresenta per noi un atto di trasparenza, un impegno concreto nei confronti di tutti coloro che hanno interesse alle nostre attività ed ai risultati ottenuti.

La redazione del bilancio ha rappresentato per noi un'opportunità importante. Ci ha consentito di riflettere attentamente su molteplici aspetti della nostra attività, analizzando in profondità gli effetti delle nostre decisioni e delle politiche aziendali. Questo esercizio di auto-critica ci permette non solo di monitorare i progressi raggiunti, ma anche di identificare le sfide future, contribuendo a definire strategie di miglioramento continuo che avranno un impatto positivo sul piano ambientale, sociale ed economico.

Vite Colte è convinta che la sostenibilità sia un elemento cruciale per il successo a lungo termine, non solo per garantire la crescita e la stabilità dell'azienda, ma anche per contribuire al benessere delle generazioni future. Con questo bilancio, rinnoviamo il nostro impegno ad operare responsabilmente, consapevoli che ogni nostra scelta può fare la differenza nel costruire un mondo migliore.

Per la stesura di questo bilancio, oltre a quanto definito all'interno dello standard SOPD EQUALITAS, la nostra azienda ha integrato gran parte dei requisiti di rendicontazione contenuti nel *framework* VSME-ESRS (*European Sustainability Reporting Standards*), uno standard pensato per le PMI non quotate.

Questa scelta si inserisce in una strategia più ampia di graduale implementazione della sostenibilità in tutte le nostre attività.

Optare per un approccio graduale ci permette di migliorare in modo costante i nostri impatti ambientali, sociali ed economici.

L'azienda mira a definire e implementare, di anno in anno, nuove politiche e pratiche capaci di accrescere in maniera significativa le performances e pianificare investimenti in tal senso.

Il nostro impegno è quello di ampliare e approfondire la rendicontazione nei prossimi anni, in linea anche con le evoluzioni legislative in materia, oltre che con le richieste dei Clienti.

Anche in questo bilancio, abbiamo scelto di includere ulteriori informazioni rilevanti, che riteniamo fondamentali per una visione più trasparente e completa del nostro percorso di sostenibilità. Questo approccio non solo aumenta la trasparenza nei confronti degli stakeholders, ma fornisce anche un quadro dettagliato del nostro impegno continuo.

Nel redigere il Bilancio di Sostenibilità 2024, come per lo scorso anno, abbiamo incluso la nostra unica sede operativa, situata in **via Bergesia 6 – 12060 Barolo (CN)**.

Pertanto, il periodo di rendicontazione va dal **01/01/2024** al **31/12/2024**.

LETTERA DI APERTURA

Cari Stakeholders,

in un'epoca in cui l'impegno verso la sostenibilità rappresenta un imperativo fondamentale per il nostro futuro collettivo, è con grande orgoglio che presentiamo il Bilancio di Vite Colte per l'anno 2024. Quest'anno assume una particolare importanza in quanto è stato il secondo anno di messa in atto della rendicontazione volontaria, segnando un punto di avanzamento nel nostro percorso di sostenibilità che ci ha consentito inoltre di ottenere la certificazione «SOPD EQUALITAS».

La sostenibilità, intesa nel suo significato più ampio, è al centro della missione aziendale e ispira ognuna delle nostre decisioni.

Con questa lettera, desideriamo sottolineare l'impegno costante verso pratiche sostenibili che rispettino l'ambiente, valorizzino le persone e contribuiscano positivamente alle comunità in cui operiamo. Utilizziamo il *Bilancio di Sostenibilità* come strumento volontario di rendicontazione e di comunicazione, un'espressione tangibile della nostra volontà di andare oltre gli obblighi normativi, riflettendo un approccio proattivo alla responsabilità sociale d'impresa.

Adottare le migliori pratiche in termini di sviluppo sostenibile per noi non significa semplicemente adeguarsi a determinati standard o normative, ma è l'espressione di una visione profonda e consapevole del nostro ruolo nel mondo. Ogni azione che intraprendiamo e ogni decisione che prendiamo nasce dalla riflessione su come bilanciare le esigenze attuali con il rispetto per le generazioni che verranno.

Il Bilancio di Sostenibilità relativo all'anno 2024, quindi, non rappresenta solo un resoconto dettagliato e trasparente delle nostre attività, ma anche un impegno solenne per il futuro continuando a perseguire con determinazione la strada della sostenibilità. Attraverso questa documentazione, vogliamo aprirci a Voi in totale trasparenza, nella speranza che possiate valutare, comprendere e, auspichiamo, sostenere l'impegno che Vite Colte ha intrapreso verso un futuro più sostenibile.

Ringrazio i miei collaboratori e tutti quanti Voi per la fiducia.

Cordialmente,

Piero Quadrumolo
Presidente Vite Colte S.p.A.





1.1 Profilo Aziendale

Vite Colte S.p.A. è un’azienda vitivinicola italiana situata a Barolo (CN) in Piemonte. Fondata nel 1980 dall’Ente di Sviluppo Agricolo Piemontese (E.S.A.P.), con una lunga tradizione vitivinicola, Vite Colte è oggi un’azienda privata, rinomata per la produzione di vini di alta qualità.

L’attività aziendale si sviluppa nella vinificazione, affinamento, imbottigliamento e commercializzazione di vini DOC/DOCG del Piemonte provenienti da uve dei soci. L’azienda combina sapientemente tradizione e innovazione, selezionando mosti e vini di eccellenza dai propri soci, fornitori locali piemontesi. Ogni fase del processo produttivo è gestita con estrema cura e attenzione ai dettagli, assicurando che ogni bottiglia rifletta l’autenticità e la ricchezza del territorio.

Vite Colte si dedica con passione alla valorizzazione del territorio piemontese e alla promozione della cultura enologica, organizzando e partecipando ad eventi e degustazioni per far conoscere i propri vini e la storia che li accompagna. L’azienda contribuisce, con i propri vini, alla valorizzazione dei vigneti posizionati nei tre territori di eccellenza del Piemonte, ovvero le Langhe, il Roero ed il Monferrato, aree riconosciute dall’UNESCO «Patrimonio dell’Umanità». Oltre alla produzione di vini, Vite Colte è attivamente coinvolta nella comunità locale, lavorando in stretta collaborazione con aziende agricole e fornitori locali per garantire la massima qualità dei prodotti. Questo approccio integrato ha permesso a Vite Colte di diventare un punto di riferimento nel panorama vinicolo piemontese e italiano.

Informazione	Dati
Indirizzo Sede Legale	Via Bergesia 6, 12060 – Barolo (CN), Italia
Domicilio Digitale/PEC	vitecoltespa@pec.it
Numero REA	CN - 235786
Codice Fiscale	03600700011
Partita IVA	02793640042
Forma Giuridica	Società per Azioni (S.p.A)
Soci	12 cooperative piemontesi, 1 associazione di produttori, 17 aziende agricole singole
Ettari coltivati di proprietà dei Soci	4.000 ettari circa
Data ultimo protocollo	29/10/2024
Presidente Consiglio di Amministrazione (C.d.A.)	Piero Quadrumolo
Geolocalizzazione (Coordinate: LAT ; LONG)	44.62612 ; 7.95470

Attività

Data Atto di Costituzione	17/01/1980
Data Inizio Attività	05/01/2001
Attività esercitata	Vinificazione, affinamento, imbottigliamento e vendita di vini DOC e DOCG del Piemonte; stoccaggio di vini imbottigliati
Codice ATECO	11.02 - Produzione di vini da uve
Codice NACE	11.02

In cifre

Capitale sociale sottoscritto	6.000.000
Addetti al 31/12/2024	35
Soci e titolari di diritti su azioni e quote	29
Amministratori	13
Titolari di cariche	3
Sindaci, Organi di Controllo	5
Unità locali	1

1.2 Valori, mission e vision

Valori

Al centro di tutto ciò che facciamo ci sono i nostri valori di sostenibilità, qualità, integrità e la ricerca continua dell’innovazione, che plasmano la nostra identità e guidano ogni decisione. È proprio in virtù di questi principi che scegliamo di collaborare e costruire partnership consolidate nel tempo con i nostri soci conferitori e con i fornitori locali, estendendo la collaborazione oltre l’acquisto delle materie prime, anche ai servizi.

Mission

La missione di Vite Colte è produrre vini di alta qualità che incarnino l’essenza del territorio piemontese, rispettando l’ambiente e promuovendo pratiche di cantina sostenibili. In data **14/03/2024**, infatti, l’organizzazione è riuscita a centrare uno degli obiettivi dell’anno 2024, ovvero certificarsi secondo lo standard volontario SOPD EQUALITAS – modulo «Organizzazione Sostenibile». L’audit è stato condotto dall’ente di certificazione *Valoritalia*.

Sempre dal medesimo ente di certificazione sono certificati, sin dal lontano 2007, alcuni nostri vini BIO. Tale certificazione è stata confermata in data **08/10/2024**.



Brand

Vite Colte S.p.A. produce esclusivamente vini DOC e DOCG del Piemonte, destinati al settore HO.RE.CA. e alla GDO nazionale ed internazionale, e include i seguenti brand:

VITE COLTE®
CANTINE IN BAROLO

Brand *premium*, nato nel 2016, per vini distribuiti in Italia nel canale HO.RE.CA.

SCRIMAGLIO
1 9 2 0

Brand, acquisito nel 2019, per vini principalmente distribuiti all'estero nel canale HO.RE.CA.

TERREDAVINO®
CANTINE IN BAROLO

Brand, nato negli anni '80, per vini destinati al canale della Grande Distribuzione Organizzata (GDO)

Per conoscere tutti i nostri vini, consultare le pagine web seguenti:

- Vite Colte - <https://www.vitecolte.it/vini.php> ;
- Scrimaglio - <https://www.scrimaglio.com/it/vini.aspx> ;
- Terredavino - <https://www.terredavino.it/>

Nuovi prodotti

Nel corso del 2024, oltre alla già molto ampia e variegata offerta di vini, sono stati messi in commercio i seguenti nuovi prodotti:



Alta Langa D.O.C.G.
«Seicento» Pas Dosé



Langhe D.O.C.
Chardonnay «Pliset»

Vision

Vite Colte aspira a consolidare la sua posizione come punto di riferimento nel settore vinicolo, distinguendosi per l'eccellenza e la costante ricerca del miglioramento.

Lavoriamo da sempre in stretta collaborazione con i soci viticoltori per creare vini che riflettono autenticamente il territorio.

Il nostro impegno per la sostenibilità ad ampio raggio è in continua evoluzione, abbracciando ogni aspetto della produzione.

Vogliamo che il marchio *Vite Colte* incarni eccellenza, tradizione e innovazione, perché la qualità dei nostri vini, come dimostrato dai riconoscimenti ricevuti, è la più eloquente prova della nostra dedizione.



LA LUNA E I FALÒ 2022
BARBERA D'ASTI DOCG SUPERIORE

GAMBERO ROSSO 2025 | PUNTEGGIO: TRE
BICCHIERI



CINQUECENTO BRUT MILLESIMATO
2020
ALTA LANGA

DECANTER 2024 | PUNTEGGIO: 94



PAESI TUOI 2020
BAROLO DOCG

WINE ENTHUSIAST 2024 | PUNTEGGIO: 92
CELLAR SELECTION



DERTHONA 2022
COLLI TORTONESI DOC TIMORASSO

FALSTAFF 2025 | PUNTEGGIO: 91

1.3 Certificazioni

Per ottenere vini di elevata qualità e soddisfare le aspettative dei clienti e dei consumatori, Vite Colte rispetta rigidi requisiti igienico-sanitari, sia legislativi che volontari.

Durante il 2024, Vite Colte ha confermato le certificazioni in merito alla sicurezza alimentare, con *grading* elevati, con l'ente di certificazione *SGS Italia S.p.A.*, come di seguito rappresentato:



26/07/2024:
Higher Level:
98,74%



24/07/2024:
AA+

In data **30/04/2024**, l'azienda ha rinnovato, con esito positivo, la sua adesione al protocollo SMETA (*Sedex Members Ethical Trade Audit*) di Sedex (*Supplier Ethical Data Exchange*). L'audit è stato condotto dall'ente di certificazione *SGS Italia S.p.A.* e non è previsto un *grading* conclusivo.



Certificato di Synesgy

Presentato a **VITE COLTE SPA**
VIA BERGESIA 6, 12060, BAROLO, Italia

Rilasciato il **02 dicembre 2024** Validato fino al **02 dicembre 2025** Macro-settore **Vini e Spumanti** Paese **Italia**

Questo certificato viene rilasciato a VITE COLTE SPA (codice fiscale 0360700011) da CRIBIS DMB S.r.l. per aver partecipato alla valutazione ESG tramite la piattaforma Synesgy il 02 dicembre 2024.

VITE COLTE SPA ha ottenuto lo score "B - Buono".

La metodologia di Synesgy segue standard di sostenibilità internazionali generalmente accettati come i Global Reporting Initiative (GRI) e gli obiettivi di sviluppo sostenibile (SDG) ed è stata sviluppata da CRIF Ratings, un'agenzia di rating del credito che opera sotto la supervisione dell'ESMA.

Questo score è valido per un anno fino al 02 dicembre 2025.

A

B

C

D

E

SCORE ESG: B
Buon livello di Sostenibilità

Società con un buon livello di adeguamento ai principi ESG in linea con le best practice nazionali e internazionali.

Lo score ESG si conforma agli standard di rendicontazione internazionale (Global Reporting Initiative, European Sustainability Reporting Standards e Sustainable Development Goals) e considera gli argomenti più importanti, materiali e significativi relativi ai fattori Ambientali, Sociali e di Governance.

Lo score ESG rappresenta la valutazione di una società, sulla base dei dati forniti, sulla base di una serie di indicatori di sostenibilità, non prende in considerazione anche le azioni del capitale e le prestazioni.





SMETA the Sedex Members Ethical Trade Audit

In data **02/12/2024**, per la prima volta, l'azienda ha partecipato, su base volontaria, ad un *rating* ESG di Sostenibilità, su piattaforma *Synesgy*, ottenendo il seguente risultato:

Score ESG: B –
Livello Buono di Sostenibilità

1.4 Obiettivi raggiunti e Investimenti - 2024

Nel corso dell’anno 2024, Vite Colte ha investito oltre 600.000€ per migliorare le proprie prestazioni in ottica di sostenibilità, attraverso:

- Installazione, completata nel mese di agosto 2024, di un impianto fotovoltaico da 500 kW di potenza, costituito da 5 inverter e da 1250 moduli fotovoltaici;
- Sostituzione di un impianto frigorifero con una pompa di calore, di classe energetica A++, a basso consumo;
- Ottenimento della certificazione volontaria di Sostenibilità della Filiera Vitivinicola, secondo lo standard «SOPD EQUALITAS»;
- Ottimizzazione dei sistemi interni per la rendicontazione dei dati di Sostenibilità;
- Esecuzione con esito positivo ad un rating ESG di Sostenibilità;
- Inserimento nei QR-Code presenti su ogni etichetta di ogni nostro vino di riferimenti inerenti al consumo responsabile di alcool e ai relativi pittogrammi;
- Creazione di canali di marketing aziendale sui *social-network*, per la comunicazione anche di ulteriori iniziative sostenibili.

1.5 Fatturato e dati economici

Di seguito, i risultati economici relativi all’anno 2024, comparati con quelli del 2023:

Indicatore	Valore
Fatturato Anno 2024	+9% rispetto al 2023 - 24.040.000 €
Utile Netto	59.815 €
N° Paesi Serviti	+6 rispetto al 2023 - 46
Fidelizzazione Clienti	+2% rispetto al 2023 - 82%
% Vendite GDO	+2% rispetto al 2023
% Vendite HO.RE.CA.	-2% rispetto al 2023
N° di Bottiglie Vendute	4.432.430
N° di Bottiglie Vini BIO Vendute	209.183
% Vendite USA	+7% rispetto al 2023

Consumo Responsabile

SELEZIONA LE ETICHETTE

CARICA LE TUE ETICHETTE

Mostra etichette per bere responsabile

WINEinMODERATION

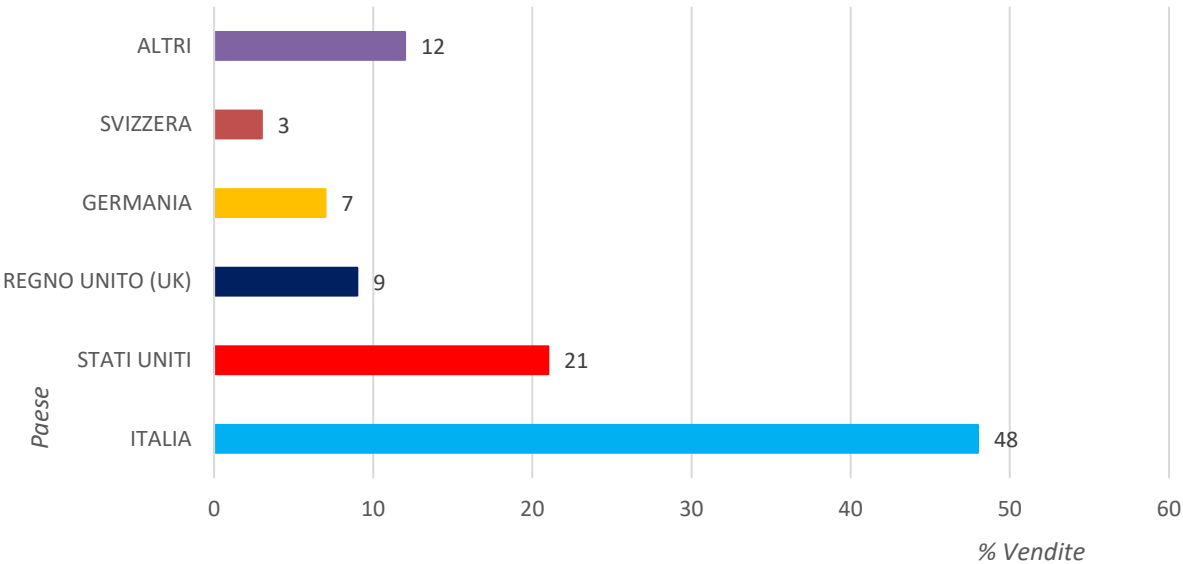
CHOOSE | SHARE | CARE

Mostra il messaggio di consumo responsabile

L'abuso di alcool è dannoso per la tua salute.



% VENDITE MERCATI - PAESI



1.6 La catena del valore
Approvvigionamento

Fornitori Mosto-Vino Totali	63
Provenienza	100% Piemonte
% Fornitori Mosto-Vino con Rapporto > 3 anni	75%
% Fornitori Mosto-Vino con Rapporto > 10 anni	46%
hl Mosto e Vino Totale Conferito	30.541,59
di cui:	
hl Mosto Totali	4.778,94
hl Vino Totali	25.762,65

Produzione

Quantità Mosto-Vino Fornito	30.541,59 hl
N° DOCG/DOC	10 DOCG / 13 DOC
con Certificazione BIO	1 DOCG, 4 DOC-BIO

Imbottigliamento

hl Vini NO-BIO	32.263,79 hl
hl Vini BIO	1.540,48 hl

Distribuzione

N° Referenze Totali	110
di cui:	
N° Referenze Vite Colte	38
N° Referenze Scrimaglio	9
N° Referenze Terredavino	29
Altro	34
N° Referenze BIO	5
N° Agenti di Vendita Totali	70
di cui:	
N° Agenti HO.RE.CA	67
N° Agenti GDO	1
N° Agenti EXPORT	2

Qualita’

Numero di Audit Cliente	2
Numero di Audit Terza Parte	3
Numero di Audit Interni	5

Conto economico

Voce	Esercizio 2024	Esercizio 2023	Variazione
VALORE DELLA PRODUZIONE	24.280.951	23.895.803	385.148
- Consumi di materie prime	14.445.107	14.342.878	102.229
- Spese generali	5.071.349	5.101.252	(29.903)
VALORE AGGIUNTO	4.764.495	4.451.673	312.822
- Altri ricavi	440.317	487.759	(47.442)
- Costo del personale	2.168.501	2.073.747	94.754
MARGINE OPERATIVO LORDO	2.155.677	1.890.167	265.510
- Ammortamenti e svalutazioni	1.405.968	1.127.600	278.368
MARGINE OPERATIVO NETTO	749.709	762.567	(12.858)
+ Altri ricavi	440.317	487.759	(47.442)
- Oneri diversi di gestione	683.572	794.266	(110.694)
RISULTATO DELLA GESTIONE	506.454	456.060	50.394
+ Proventi finanziari	505	654	(149)
+ Utili e perdite su cambi	(8.746)	(5.140)	(3.606)
+ Oneri finanziari	(278.530)	(267.669)	(10.861)
RISULTATO PRIMA DELLE IMPOSTE	219.683	183.905	35.778
- Imposte sul reddito dell'esercizio	159.868	49.460	110.408
REDDITO NETTO	59.815	134.445	(74.630)

Stato patrimoniale attivo

Voce	Esercizio 2024	Esercizio 2023	Variazione
CAPITALE CIRCOLANTE	19.486.646	19.140.361	346.285
Liquidità immediate	775.987	654.230	121.757
Disponibilità liquide	775.987	654.230	121.757
Liquidità differite	7.841.311	6.904.914	936.397
Crediti dell'Attivo Circolante a breve termine	7.759.506	6.903.824	855.682
Attività finanziarie	220	220	0
Ratei e risconti attivi	81.585	870	80.715
Rimanenze	10.869.348	11.581.217	(711.869)
IMMOBILIZZAZIONI	9.917.372	10.601.136	(683.764)
Immobilizzazioni immateriali	88.669	92.284	(3.615)
Immobilizzazioni materiali	9.744.905	9.966.689	(221.784)
Immobilizzazioni finanziarie	50	50	0
Crediti dell'Attivo Circolante a medio/lungo termine	83.748	542.113	(458.365)
TOTALE IMPIEGHI	29.404.018	29.741.497	(337.479)

Stato patrimoniale passivo

Voce	Esercizio 2024	Esercizio 2023	Variazione
CAPITALE DI TERZI	13.953.781	14.351.076	(397.295)
Passività correnti	9.245.125	9.137.132	107.993
Debiti a breve termine	7.292.426	7.613.777	(321.351)
Ratei e risconti passivi	1.952.699	1.523.355	429.344
Passività consolidate	4.708.656	5.213.944	(505.288)
Debiti a m/l termine	3.469.763	3.975.212	(505.449)
Fondi per rischi e oneri	383.453	381.879	1.574
TFR	855.440	856.853	(1.413)
CAPITALE PROPRIO	15.450.237	15.390.421	59.816
Capitale sociale	6.000.000	6.000.000	0
Riserve	9.390.422	9.255.976	134.446
Utile (perdita) dell'esercizio	59.815	134.445	(74.630)
TOTALE FONTI	29.404.018	29.741.497	(337.479)

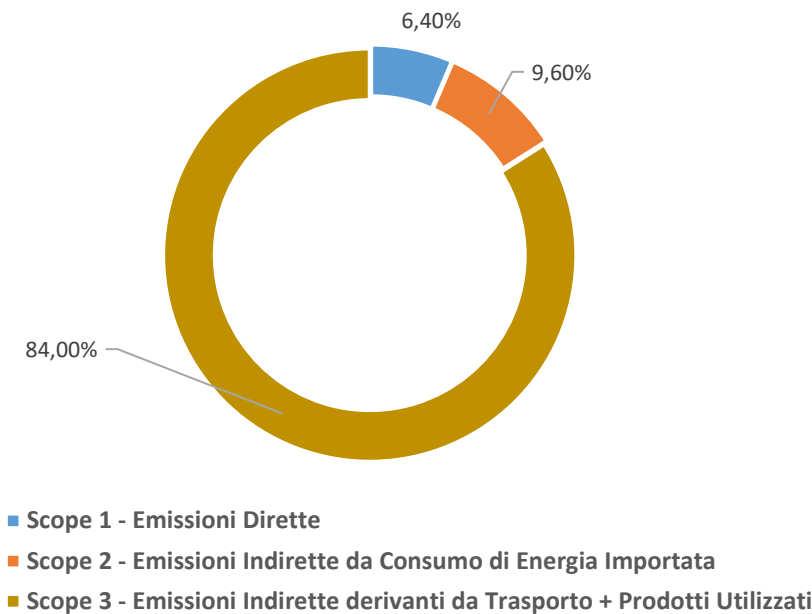
2. AMBIENTE

Temi materiali:

Efficienza Energetica | Emissioni GHG | Impatto Idrico



Contributo % CO₂ - Anno 2024



2.1 Emissioni di Gas ad Effetto Serra (GHG)

Vite Colte ha avviato un accurato processo di quantificazione delle emissioni di gas serra (GHG), conformandosi ai requisiti della norma ISO 14064-1, come richiesto dallo standard SOPD EQUALITAS. Quest’ultimo sottolinea l’importanza di aderire a principi fondamentali quali rilevanza, completezza, coerenza, trasparenza e accuratezza.

Il processo, come previsto dal protocollo applicato, ha avuto inizio con la definizione dei confini organizzativi dell’azienda, che hanno incluso tutte le attività e l’unico sito produttivo aziendale in merito all’anno 2024.

Questa fase preliminare è stata essenziale per delineare l’ambito di applicazione del nostro inventario di emissioni e per garantire che tutte le aree significative fossero considerate.

Successivamente, è stata fatta la mappatura delle fonti di emissione, distinguendo tra emissioni dirette ed indirette.

Per una raccolta dati efficace e precisa, è stata analizzata una grande varietà di documentazioni interne, incluse fatture energetiche ed altri registri rilevanti. Questo ha consentito di quantificare le emissioni utilizzando fattori di emissione specifici per tipologia di combustibile utilizzato, consumo di energia elettrica e tipo di attività svolta.

Ove disponibili, sono stati utilizzati fattori di emissione specifici per geografia o per mercato, incrementando così l’accuratezza dei calcoli.

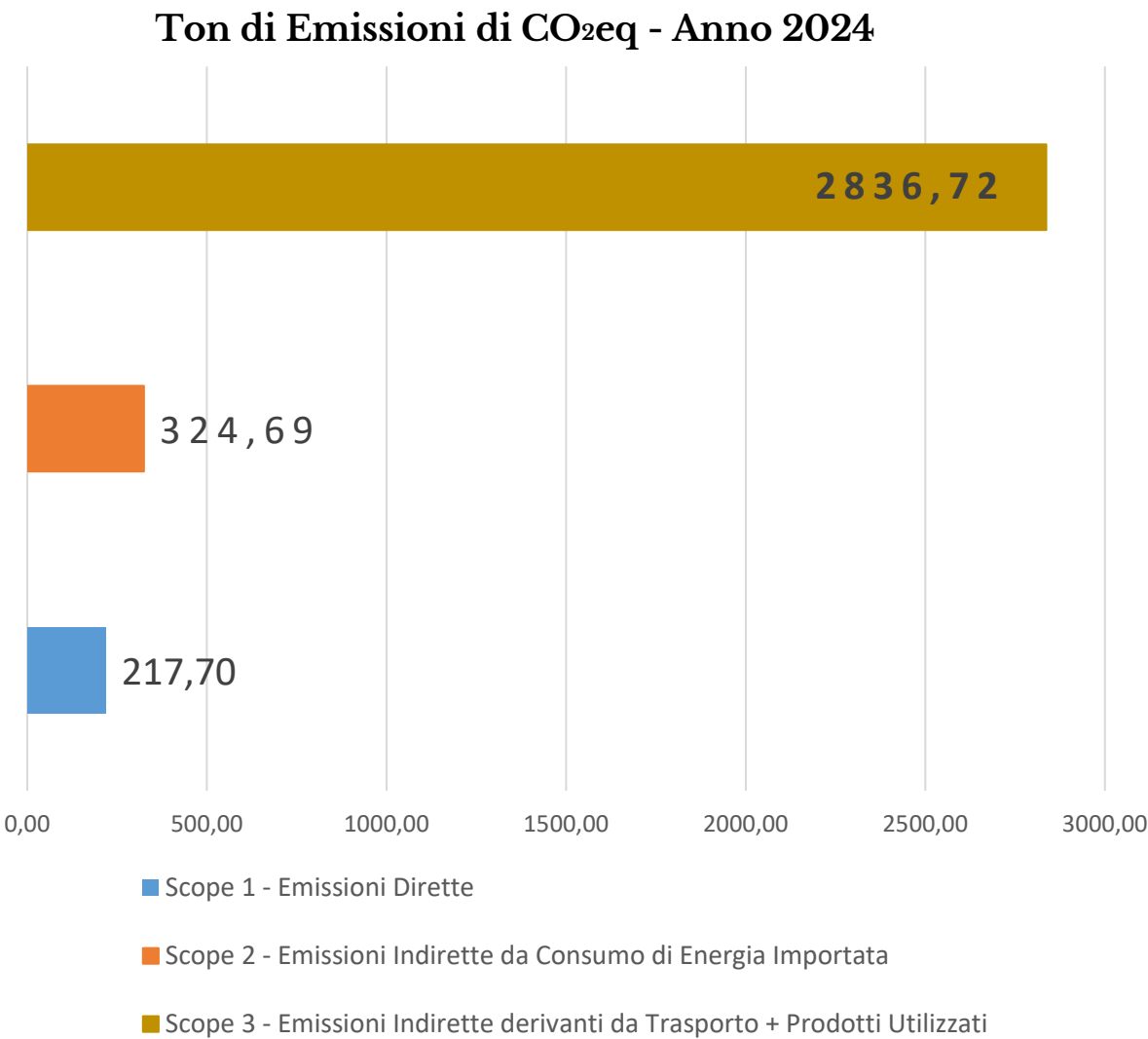
I calcoli sono stati effettuati utilizzando il software *Sima.Pro 9.6* e la banca dati *Ecoinvent v.3.10*. Per l’incertezza dei dati è stato utilizzato il metodo statistico *Montecarlo*.

Le emissioni dei GHG sono state suddivise e classificate, come richiesto dal *GHG Protocol*, in:

- [Scope 1](#): Emissioni dirette prodotte dalle attività dell'azienda, come l'uso di combustibili fossili per il riscaldamento o i trasporti aziendali;
- [Scope 2](#): Emissioni indirette derivanti dall'energia elettrica acquistata e consumata dall'azienda;
- [Scope 3](#): Altre emissioni indirette legate alla catena di approvvigionamento, trasporti di materiali, etc...

I calcoli dei GHG aziendali sono stati effettuati sull’anno 2024 per tutti e 3 gli *Scope* di riferimento, prendendo come campo di applicazione le fasi di produzione di Cantina, che riguardano essenzialmente la vinificazione, e le fasi di Imbottigliamento, che includono anche il confezionamento del prodotto finito.

Di seguito, sono riportate le emissioni totali in termini di Tonnellate di CO₂ equivalenti, suddivise in base allo *Scope* di riferimento, relative all’anno 2024:



Dalla sommatoria di tutti e tre gli *Scope*, si evince che, nel 2024, Vite Colte ha prodotto un totale di 3.379,11 Tonnellate di CO₂eq, di cui il 4% circa sono emissioni di origine biogenica.

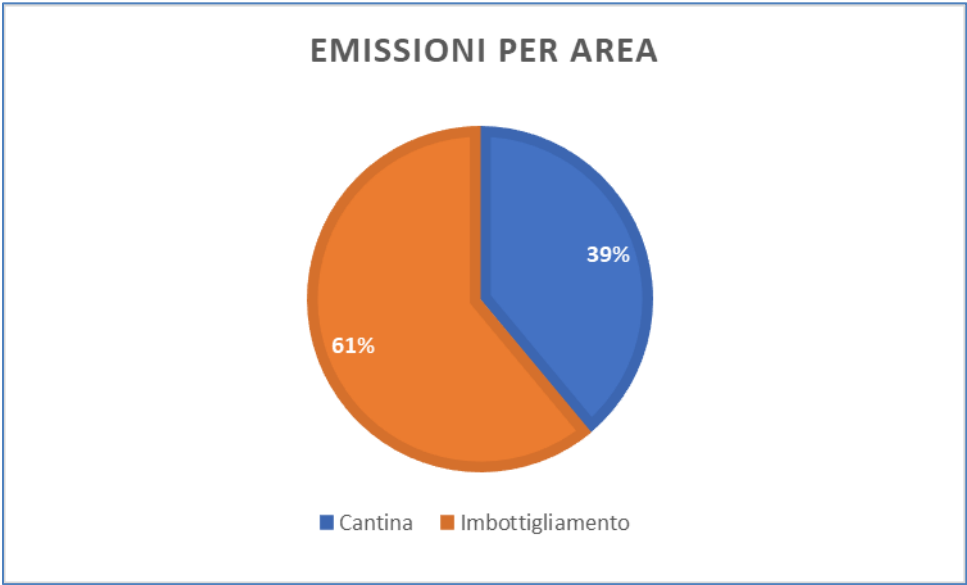
Rapportando tale valore al fatturato dell’azienda (vedi sezione 1.5 del presente documento), si ottiene che:

Intensità di G.E.S. in base al Fatturato (%) = 0,0141%

Entrando più nel dettaglio circa l’origine in cui tali emissioni si sono prodotte, è possibile ripartire i dati nel modo seguente, sulla base anche dell’unità funzionale di riferimento:

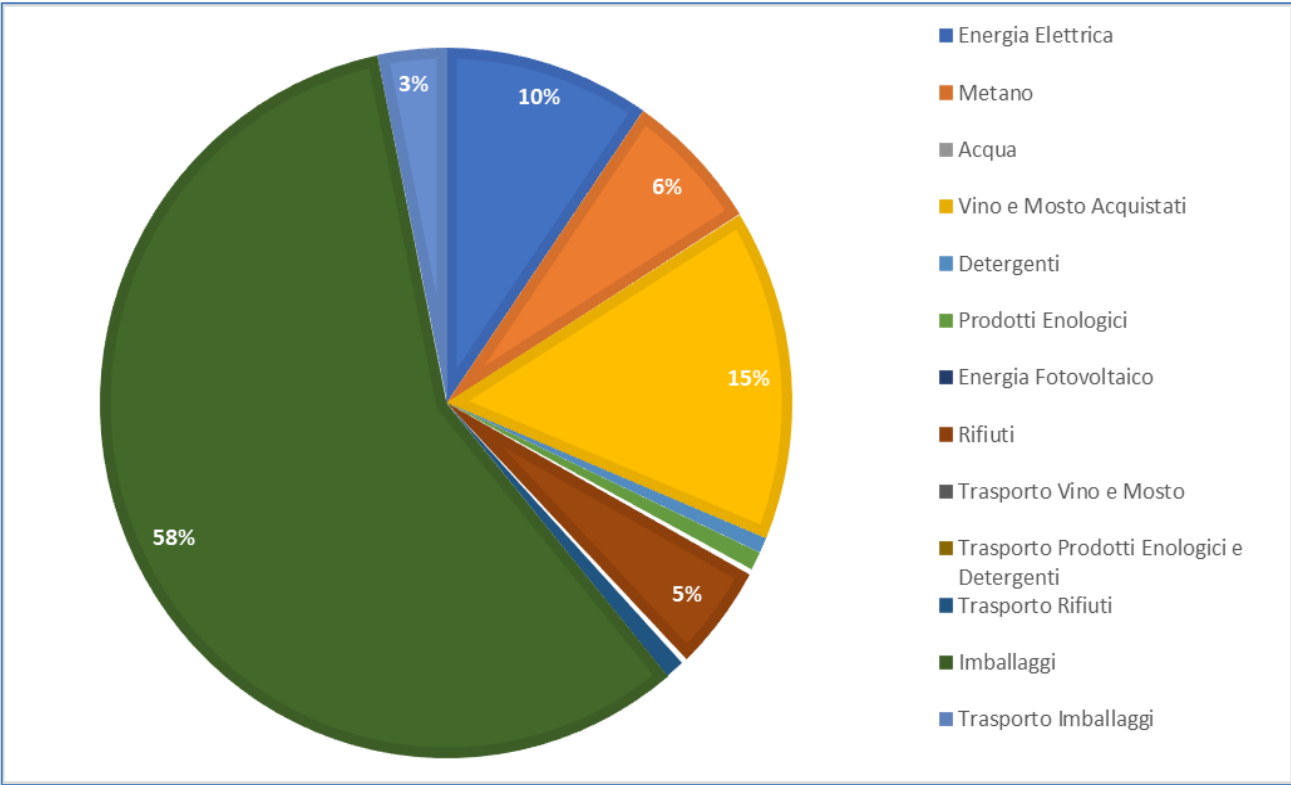
Area	Totale Ton CO ₂ eq	n° UF	UDM	Emissioni Kg CO ₂ eq/UF
Cantina	1.316,90	3.054.200	litri vino	0,431
Imbottigliamento	2.062,21	4.380.200	bottiglie prodotte	0,471
Emissioni Totali	3.379,12			

In termini percentuali, è possibile suddividere le emissioni per area/reparto produttivo nel modo seguente:



Analizzando le tipologie di emissioni di CO₂, vediamo che le emissioni dirette rappresentano unicamente il 6% del totale.

Dall’analisi dei contributi emissivi derivanti dai differenti processi, si evince quanto di seguito:



Il 58% delle emissioni è da attribuire all’uso del packaging, il 15% al mosto ed al vino acquistato, il 10% all’energia elettrica consumata ed il 6% al gas metano. Tutti gli altri processi hanno dei contributi trascurabili.

In particolare, il calcolo delle emissioni di gas serra derivanti dall’uso dell’energia elettrica è stato effettuato utilizzando due metodi: il **Location-Based** e il **Market-Based**.

- **Location-Based:** questo metodo si basa sui fattori medi di emissione dell’energia elettrica prodotta e consumata in una determinata area geografica. I fattori di emissione, generalmente forniti dalle autorità nazionali o regionali, riflettono la composizione del mix energetico dell’area (carbone, gas naturale, nucleare, rinnovabili, ecc...). Il calcolo “Location-Based” è utile per valutare l’impatto ambientale generale della produzione di energia nella regione e per effettuare confronti standardizzati tra diverse località.
- **Market-Based:** questo approccio tiene conto delle scelte specifiche di consumo energetico da parte dell’azienda, inclusi gli accordi di acquisto di energia rinnovabile o i certificati di garanzia di origine. I fattori di emissione utilizzati in questo metodo si basano sulle fonti di energia contrattate dall’azienda, offrendo una misura più diretta dell’impatto delle scelte aziendali sulle emissioni di gas serra. Questo metodo consente alle aziende di analizzare con maggiore precisione l’impatto ambientale legato alla selezione del proprio fornitore.

Di seguito, sono riportate le emissioni di energia elettrica ed i totali in base ai due approcci:

	Market Based – ton di CO ₂	Location Based – ton di CO ₂
Emissioni da Acquisto di Energia Elettrica	324,69	539,73
Totale Emissioni	3.379,12	3.594,15

2.2 Obiettivi futuri:

Categoria	Azioni di Riduzione	Obiettivo	Breve termine (1 anno)	Medio termine (2-5 anni)	Lungo termine (5+ anni)
Consumo di Energia Elettrica	Efficientamento energetico ed utilizzo di energia rinnovabile	Incremento della quota di energia rinnovabile utilizzata	Pieno Utilizzo del nuovo Impianto Fotovoltaico	Rinnovo dei macchinari eccessivamente energivori	Installazione di un secondo Impianto Fotovoltaico
Consumo di Metano	Efficientamento energetico	Minimizzare l’impatto ambientale	Ottimizzazione dei processi	Installare Caldaie di ultima generazione	Pieno Utilizzo delle nuove caldaie
Utilizzo di Packaging	Ottimizzazione del design; Diminuzione delle quantità di packaging	Ridurre la quantità di imballi utilizzata	Riduzione del peso medio delle bottiglie di vetro; Acquisto di packaging in materiale riciclato	Riduzione degli Sprechi; Collaborazione con i Fornitori ed i Clienti per soluzioni innovative (es. etichette..)	Riduzione di almeno il 5% delle quantità di imballaggi
Consumo di Acqua	Efficientamento idrico; Diminuzione della quantità di acqua utilizzata	Riduzione delle quantità di acqua consumate	Installare contatori per monitorare il consumo di acqua; Ottimizzazione dei processi	Riduzione degli Sprechi; Piano di Sviluppo per il recupero delle acque, ove possibile	Riduzione di almeno il 5% di acqua consumata ed acquisto di impianti a basso consumo di acqua
Produzione di Rifiuti	Diminuzione delle quantità e del peso dei rifiuti e degli imballi	Ridurre la quantità di rifiuti prodotta	Riduzione del peso medio delle bottiglie di vetro	Riduzione degli Sprechi; Collaborazione con i Fornitori ed i Clienti per soluzioni innovative (es. etichette..)	Riduzione di almeno il 5% delle quantità di rifiuti

2.3 Energia e gas

L’energia utilizzata nelle operazioni aziendali ha un impatto significativo su diversi comparti ambientali: il consumo di energia contribuisce direttamente alle emissioni di gas serra, influenzando il cambiamento climatico, l’uso di fonti energetiche non rinnovabili può portare all’esaurimento delle risorse naturali e un’elevata domanda di energia può aumentare l’inquinamento atmosferico ed idrico a causa delle attività di produzione e trasporto dell’energia stessa.

Nel contesto delle nostre operazioni, l’energia rappresenta una risorsa cruciale, che viene utilizzata in svariati momenti del processo produttivo, ad esempio per alimentare i frigoriferi refrigeranti per il mantenimento della temperatura adeguata dei silos di fermentazione, per il riscaldamento dei locali di lavoro, etc.. . Vite Colte non utilizza vapore, né altra tipologia di combustibile.

Di seguito, sono rappresentati i consumi totali di elettricità e di gas (MWh), relativi agli anni 2023 e 2024.

L’anno 2024 tiene in considerazione la quantità di energia elettrica prodotta da fonte rinnovabile (autoprodotta) a seguito dell’avvenuta installazione di un impianto fotovoltaico da 500 KWh, inaugurato nel mese di agosto c.a.

	Anno 2023		
	Energia Rinnovabile (MWh)	Energia Non Rinnovabile (MWh)	Totale Consumo Energetico Annuo (MWh)
Elettricità	0	1.056,337	1.056,337
Gas Metano	0	956,480	956,480
Totale	0	2.012,817	2.012,817

	Anno 2024		
	Energia Rinnovabile (MWh) (periodo di riferimento: agosto-dicembre 2024)	Energia Non Rinnovabile (MWh)	Totale Consumo Energetico Annuo (MWh)
Elettricità	98,187	866,611	964,798
Gas Metano	0	824,470	824,470
Totale	98,187	1.691,081	1.789,268

Riduzione Consumi di Energia Elettrica Anno 2024-2023

- 17,96%

% Energia Elettrica Autoprodotta sul Totale Anno 2024

10,18%

Quantità di CO₂eq. Risparmiata da Autoproduzione Energia Elettrica

41.214 Kg

Riduzione Consumi di Gas Naturale Anno 2024-2023

- 13,80%

I costi (€) relativi ai rispettivi anni, si possono di seguito così riassumere:

	€	%
Costi (€) Anno 2023	255.728,21 €	
Costi (€) Anno 2024 con fotovoltaico	215.122,54 €	-15,88%
Risparmio (€) Anno 2024 con fotovoltaico (da agosto a dicembre c.a.)	26.889,09 €	



2.4 Inquinamento di aria, acqua e suolo



Suolo

Vite Colte non immette alcuna sostanza inquinante nel suolo durante il corso delle proprie attività produttive. Le acque reflue derivanti dalle attività di lavaggio delle vasche e degli impianti enologici sono convogliate presso una vasca di raccolta e smaltite periodicamente come rifiuto a cura di un fornitore qualificato.





Acqua

Vite Colte non immette sostanze inquinanti nell’acqua.

L’azienda segue i limiti imposti dalla Tabella A del *D. Lgs. 152/06* del «T.U.A.», che garantisce che gli scarichi non superino i livelli di concentrazione stabiliti per una vasta gamma di sostanze potenzialmente dannose, proteggendo così l’ambiente acquatico. In particolare, Vite Colte, per quanto concerne gli scarichi in acque superficiali, come richiesto dal provvedimento autorizzativo A.U.A. (*Autorizzazione Unica Ambientale*), provvede ad effettuare, secondo le frequenze prestabilite, le analisi degli autocontrolli con i parametri richiesti.

Autorizzazione
Unica Ambientale
(A.U.A.)

Specifica forma di autorizzazione introdotta dal D.P.R. 13 marzo 2013, n. 59 (in vigore dal 13 giugno 2013) per semplificare gli adempimenti amministrativi ambientali, e rilasciata dallo Sportello Unico per le Attività Produttive (SUAP).

Tabella A –
D. Lgs. 152/06

Riferimento normativo italiano (D. Lgs. 152/06), che stabilisce i limiti massimi consentiti per il rilascio di sostanze inquinanti negli effluenti acquosi, specificamente per gli scarichi che finiscono in «corpi idrici superficiali», come fiumi, laghi e mare.

Aria

Vite Colte non immette nell’aria sostanze inquinanti o pericolose durante il suo processo produttivo. Tuttavia, l’azienda è consapevole delle proprie emissioni di gas climalteranti e ha già affrontato questo tema in dettaglio nel capitolo precedente del presente bilancio di sostenibilità.

Le emissioni di gas serra sono state analizzate e riportate nel *GHG Report* aziendale, a cui si rimanda per ulteriori informazioni dettagliate.

2.5 Biodiversità

Vite Colte, come anticipato, si trova a Barolo, in provincia di Cuneo, comune localizzato nelle Langhe.

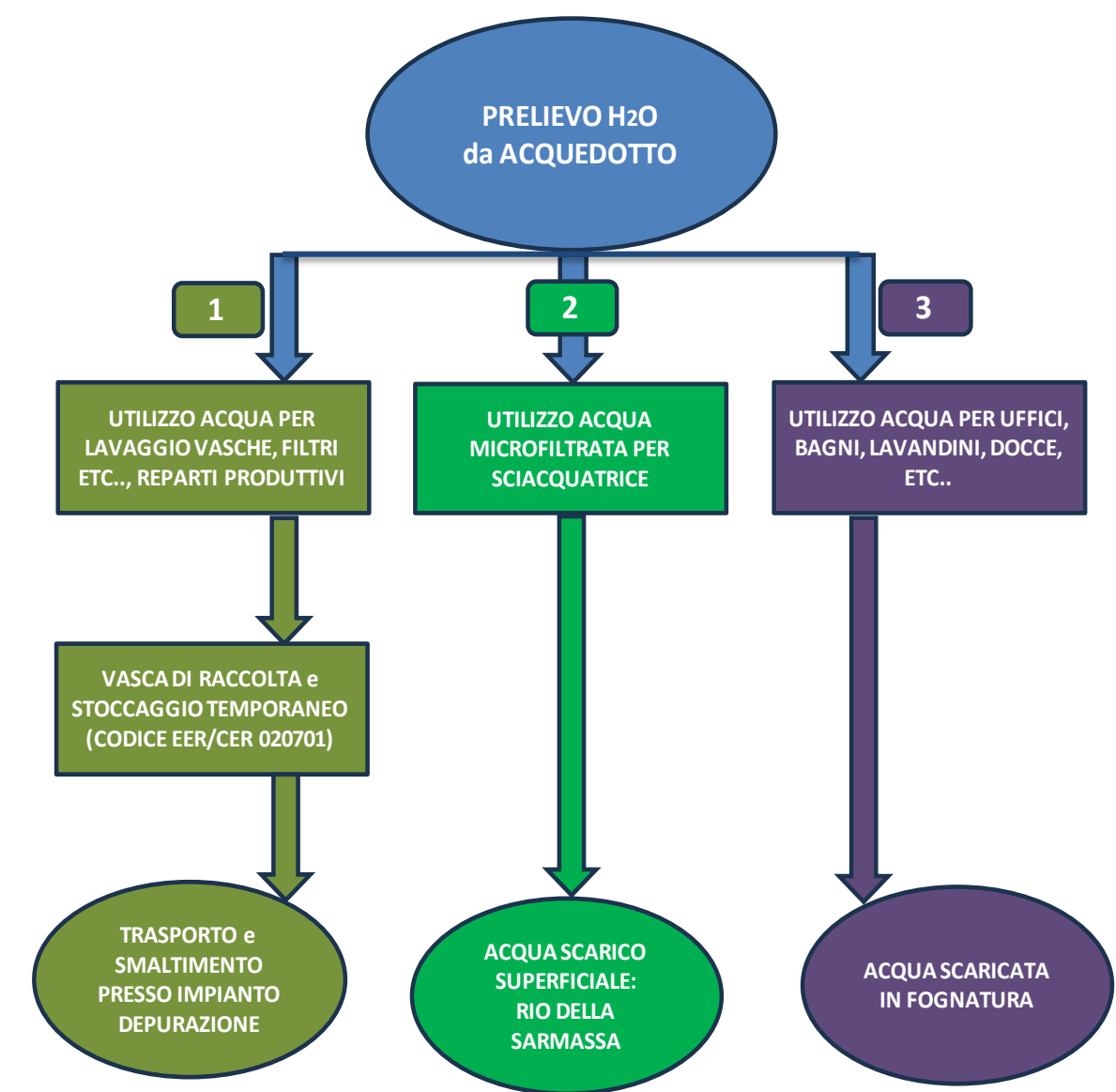
I paesaggi delle Langhe, insieme a quelli del Roero e del Monferrato, il 22 giugno 2014 sono entrati a far parte della *Lista dei siti Patrimonio Mondiale dell’Umanità* (UNESCO), con *Decisione n. 38 COM 8B.41*. Fin dalla sua nascita, la nostra azienda ha sempre avuto una profonda attenzione per il paesaggio e l’ambiente, come testimoniato dalla nostra architettura armoniosa.

Negli ultimi tre anni, la nostra azienda non ha consumato nuovo suolo per le proprie attività. In tabella sottostante, sono rappresentati gli ettari (ha) di proprietà, così ripartiti:

	Vite Colte S.p.A – Via Bergesia 6 - Barolo (CN)
	Ettari (ha)
Utilizzo Totale del Territorio	2,5 ha (25.000 m²)
Area Sigillata	1,7 ha (17.000 m²)
Area Orientata alla Natura in Loco	0,8 ha (8.000 m²)
Area Destinata alla Natura Fuori dal Sito	0 ha (0 m²)

2.6 Impronta idrica

Di seguito, è schematizzato il *Ciclo dell’Acqua* di Vite Colte:



Ciclo 1: Acqua per Impianti Produttivi, Ambienti di Lavoro.

L’acqua è utilizzata:

- 1. per il lavaggio dei pavimenti nelle aree di produzione, piazzali esterni e per la sanificazione della linea di imbottigliamento, assicurando che ogni fase della produzione mantenga elevati standard igienici;
- 2. come diluente per i prodotti enologici impiegati nei processi di cantina, contribuendo alla sicurezza ed all’efficacia delle operazioni;
- 3. per il lavaggio dei vasi vinari, degli impianti di filtrazione, etc...

Le acque reflue derivanti da queste attività sono inviate in una vasca di raccolta e stoccaggio temporaneo, in attesa del loro smaltimento come rifiuto (codice EER/CER 020701).

Ciclo 2: Acqua per la Sciacquatura delle Bottiglie.

L’acqua è utilizzata, previo trattamento di microfiltrazione, per la sciacquatura delle bottiglie, in modo da garantire la sicurezza alimentare per il consumatore . L’acqua derivante da tale attività è scaricata direttamente nel *Rio della Sarmassa*.

Ciclo 3: Acqua per i Servizi Igienici, Locali Ristoro, etc...

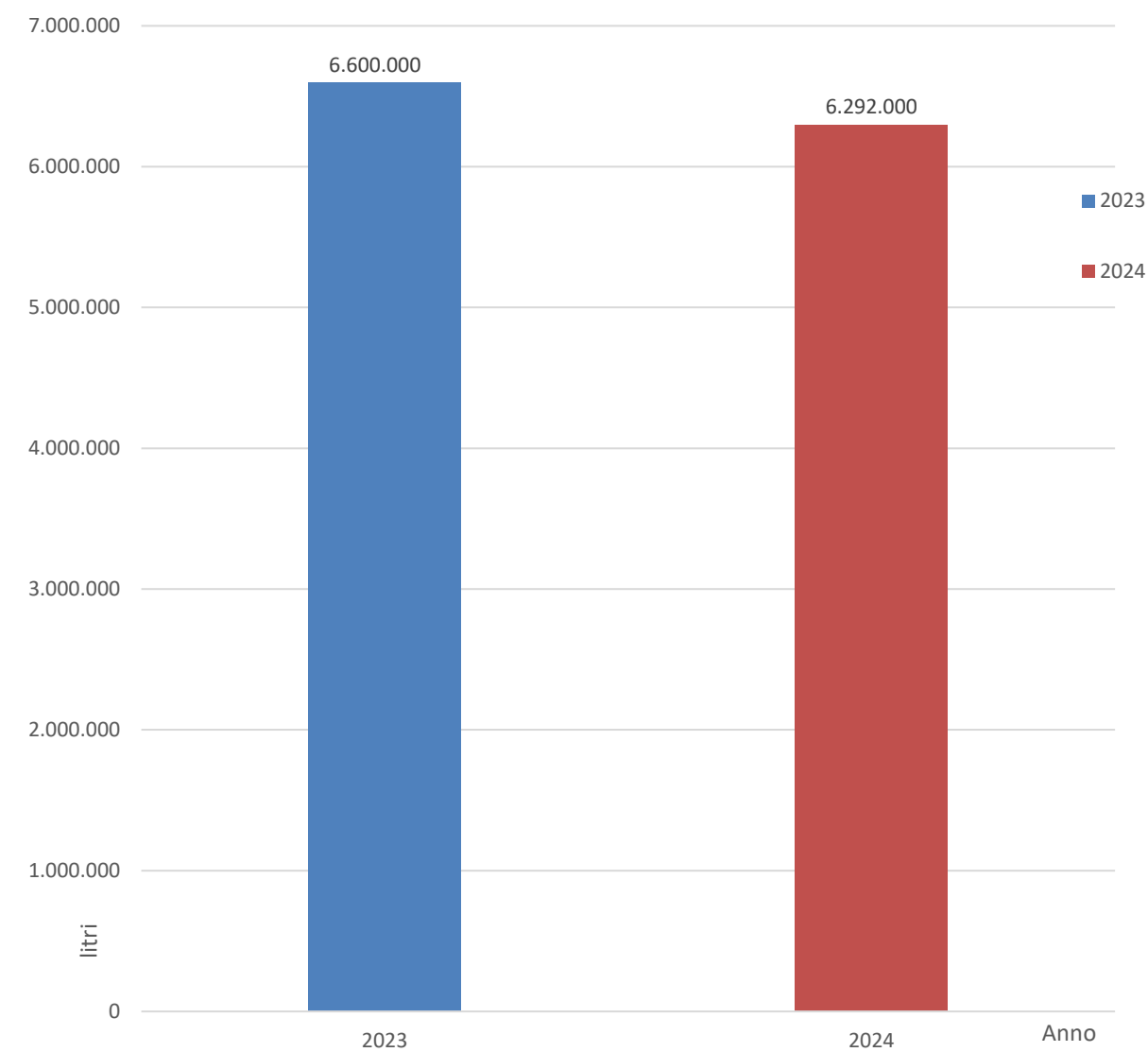
L’acqua è utilizzata per i servizi igienici aziendali è destinata al funzionamento delle strutture sanitarie interne, assicurando adeguate condizioni igienico-sanitarie a dipendenti e visitatori. Questo utilizzo include l’acqua per i servizi igienici, spogliatoi, locali ristoro, il lavaggio delle mani ed altre necessità igieniche quotidiane. Tale acqua è scaricata direttamente in fognatura.

Le acque piovane sono recuperate dai tetti degli edifici mediante gronde e convogliate in fognatura dedicata allo smaltimento delle «acque bianche», separata dalla fognatura delle «acque nere». Tale acqua è scaricata direttamente nel *Rio della Sarmassa*.

NB: È importante sottolineare che Vite Colte non preleva acqua da siti situati in aree ad elevato stress idrico (fonte: *World Resources Institute (WRI)*), e che utilizza unicamente acqua di acquedotto. Tale acqua è periodicamente analizzata e conforme ai requisiti del *D. Lgs. 18/2023* circa la sua idoneità al consumo umano.

Il prelievo di acqua da acquedotto, per gli anni 2023-2024, derivanti dalle bollette constatano una riduzione del 4,7% nel corso del 2024 del quantitativo prelevato. Di seguito, le rispettive quantità totali in litri (l):

Prelievi Acqua Totali (litri) - Anni 2023-2024



Per quanto riguarda il consumo di acqua, si sono ottenuti i seguenti risultati in litri (l):

CONSUMI IDRICI TOTALI (litri)	2023	2024
Totale Acqua Prelevata	6.600.000,00	6.292.000,00
Totale Acqua Reflua Rifiuto (EER/CER 020701)	1.361.120,00	1.365.820,00
Totale Acqua Scaricata in Fognatura	N.D.*	740.000,00
Totale Acqua Scarico Superficiale	N.D.*	4.150.000,00
Altro (Lavaggio Piazzali, Reparti, etc...)	N.D.*	36.180,00

*Non Determinato.



Water Footprint:

Oltre alla valutazione della Carbon Footprint, Vite Colte ha intrapreso il calcolo della Water Footprint, seguendo i requisiti richiesti dalla norma UNI ISO 14046:2015 e, per la valutazione del Ciclo Vita (LCA), le norme UNI ISO 14040:2006 e la UNI ISO 4044:2018, come peraltro richiesto dallo Standard SOPD EQUALITAS.

Il processo, come previsto dal protocollo applicato, ha avuto inizio con la definizione dei confini organizzativi dell’azienda, che hanno incluso tutte le attività e l’unico sito produttivo aziendale, in merito all’anno 2024.

Per una raccolta dati efficace e precisa, è stata analizzata una grande varietà di documentazioni interne, incluse fatture idriche da contatori ed altri registri rilevanti.

L’analisi di allocazione può essere eseguita secondo criteri di massa, economici, funzionali, o altri.

Si segnala che per i calcoli è stato usato il software *Sima.Pro 9.6* e la banca dati *Ecoinvent v.3.10*. Per l’incertezza dei dati è stato utilizzato il metodo statistico *Montecarlo*.

Di seguito, sono riportate le tabelle riportanti le categorie di impatto relative al reparto Cantina ed al reparto Imbottigliamento:

1. Cantina:

Impact Category	Unità	Totale	Impatto per 1 l di vino
Water Scarcity Index	m ³	75.819,61	0,025
Aquatic acidification	kg SO2eq	3.905,31	0,0013
Acquatic eutrophication	kg PO4eq	1.053,87	0,00035
Human toxicity, cancer	CTUh	1,30E-04	4,26E-11
Human toxicity, non cancer	CTUh	4,39E-05	1,44E-11
Ecotoxicity	CTUe	4,15E+05	0,136

2. Imbottigliamento

Impact Category	Unità	Totale	Impatto per bottiglia da 0,75 l
Water Scarcity Index	m3	124.043,87	0,028
Aquatic acidification	kg SO2 eq	13.930,37	0,0032
Acquatic eutrophication	kg PO4eq	197,86	4,52E-05
Human toxicity, cancer	CTUh	2,82E-04	6,44E-11
Human toxicity, no-cancer	CTUh	3,75E-05	8,56E-12
Ecotoxicity	CTUe	2,29E+05	0,052

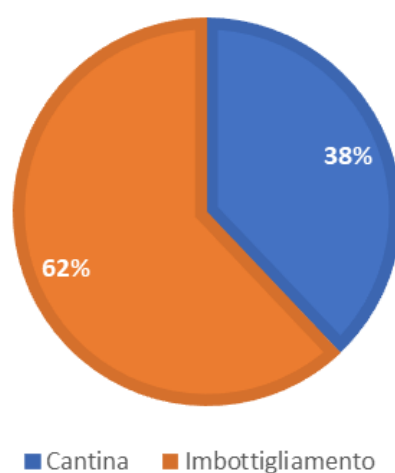
Come emerso dai risultati del calcolo della Carbon Footprint, anche per la Water Footprint, emerge che la scarsità idrica (consumo di acqua) è generata quasi esclusivamente dai prelievi diretti di acqua, mentre per gli indicatori di qualità delle acque (acidificazione, eutrofizzazione ed ecotossicità) le fasi di produzione del packaging, la produzione di mosto e di vino, il consumo di energia elettrica e l’uso di metano incidono in larga misura.

Pertanto, gli Obiettivi aziendali citati nella sezione 2.1, avranno un impatto positivo e di miglioramento anche sui futuri calcoli dell’Indice di Water Footprint.

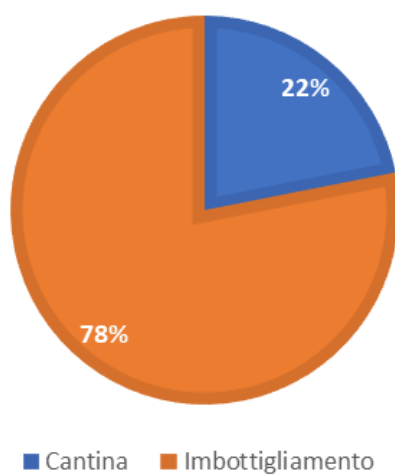


Ripartizione Percentuale per ambiti degli impatti totali
suddivisi per Area

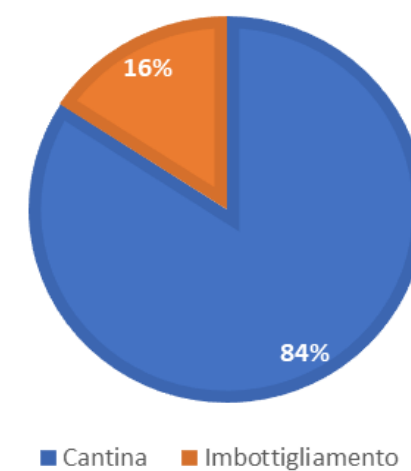
1- Scarsità Idrica:



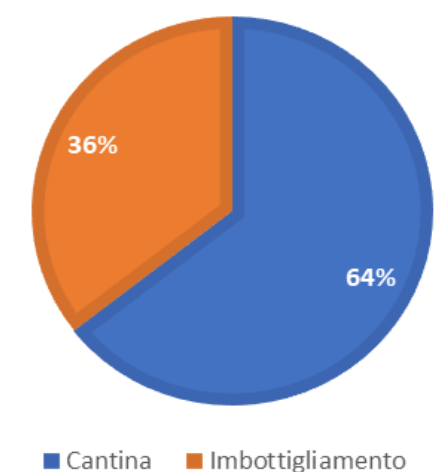
2- Acidificazione:



3- Eutrofizzazione



4- Tossicità



Per gli indicatori legati alla *scarsità idrica* e all'*acidificazione*, il reparto di imbottigliamento risulta preponderante. Ciò è da attribuire a impatti indiretti generati durante la produzione dei principali imballaggi utilizzati.

Per gli indicatori relativi alla *tossicità* e all'*eutrofizzazione*, l'area più impattante risulta essere la cantina. Questo è da attribuire alla produzione di mosto/vino che richiamano degli impatti indiretti legati alla produzione dell'uva.

2.7 Circolarità

Rifiuti

Il riciclo è un processo essenziale che converte i materiali di scarto in risorse utili, diminuendo la necessità di materie prime vergini. Questo non solo riduce la quantità di rifiuti e le emissioni di gas serra, ma favorisce anche l'efficienza economica creando nuovi posti di lavoro e opportunità di mercato.

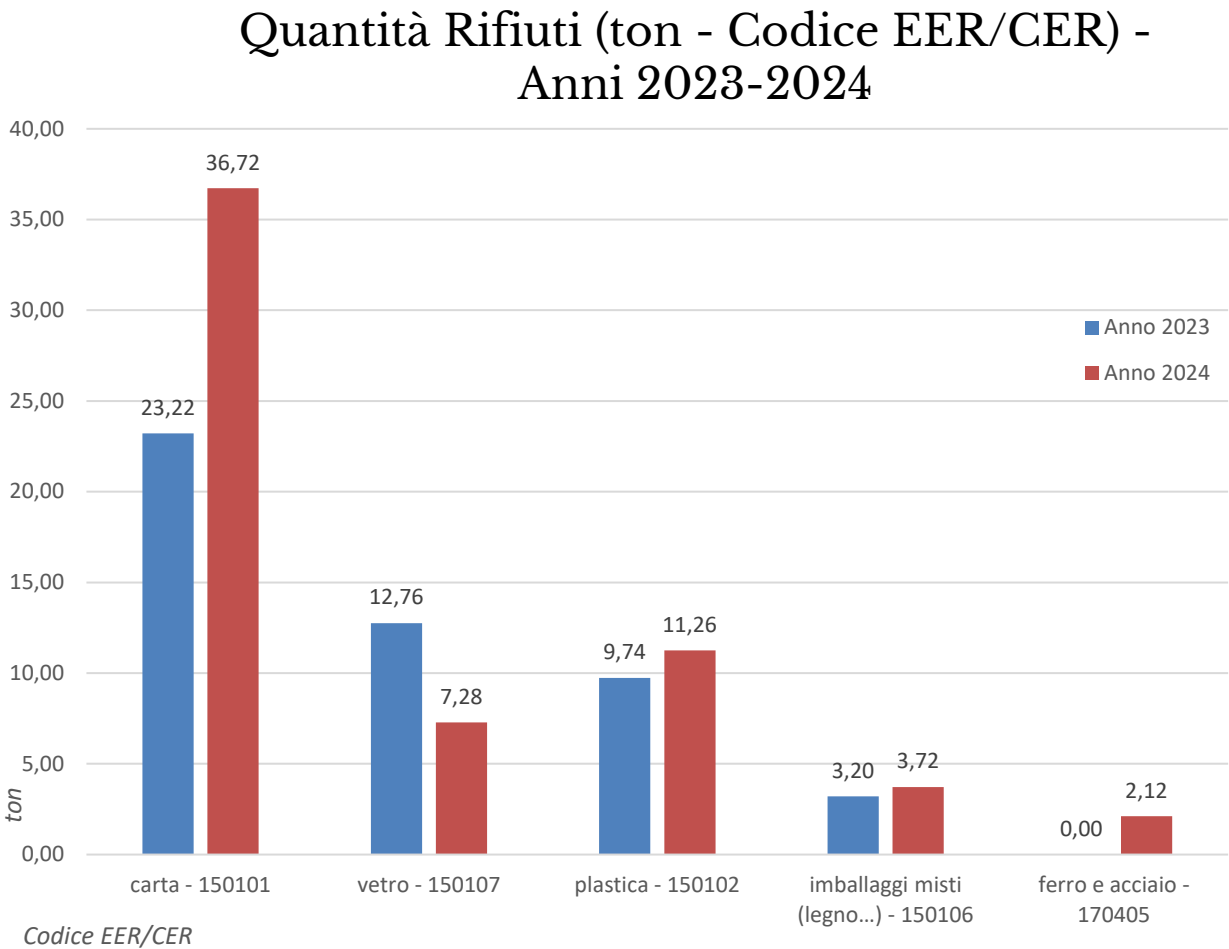
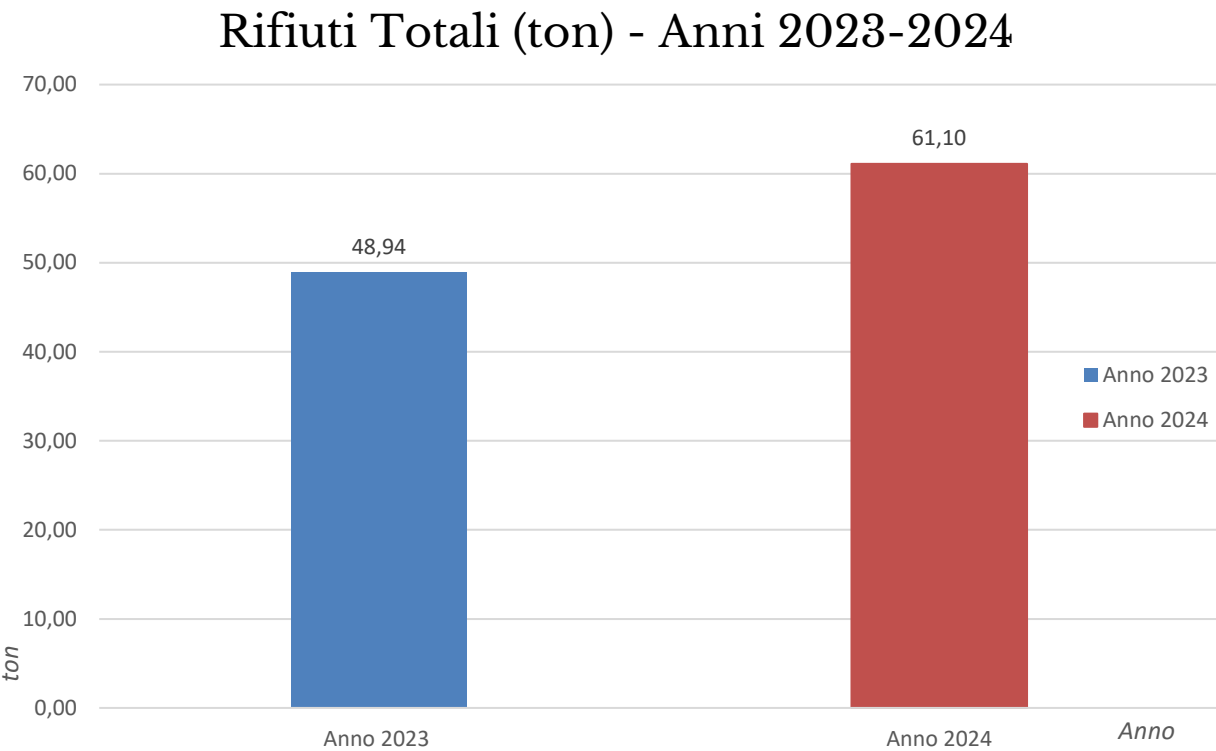
I benefici ambientali del riciclo sono innegabili: non solo contribuisce a conservare risorse naturali preziose, ma riduce anche l'inquinamento. È un processo che permette di dare nuova vita ai materiali di scarto, riducendo così la nostra impronta ecologica.

Vite Colte si impegna a gestire le risorse in modo responsabile ed a ridurre l’impatto ambientale delle proprie attività, applicando i principi dell’economia circolare.

L'azienda utilizza pratiche consolidate per la gestione dei rifiuti e promuove attivamente il riciclo e la raccolta differenziata nei propri processi operativi.

In particolare, Vite Colte produce rifiuti speciali non pericolosi, i quali sono inviati a recupero. Non sono prodotti né rifiuti pericolosi, né radioattivi.

Di seguito, sono riportate le quantità (ton) di rifiuti totali e suddivise per codice europeo di identificazione del rifiuto (Codice EER/CER):



Come si può notare, nel 2024 si è assistito ad un incremento della quantità totale (Kg) di rifiuti di circa il 25% rispetto all’anno 2023.

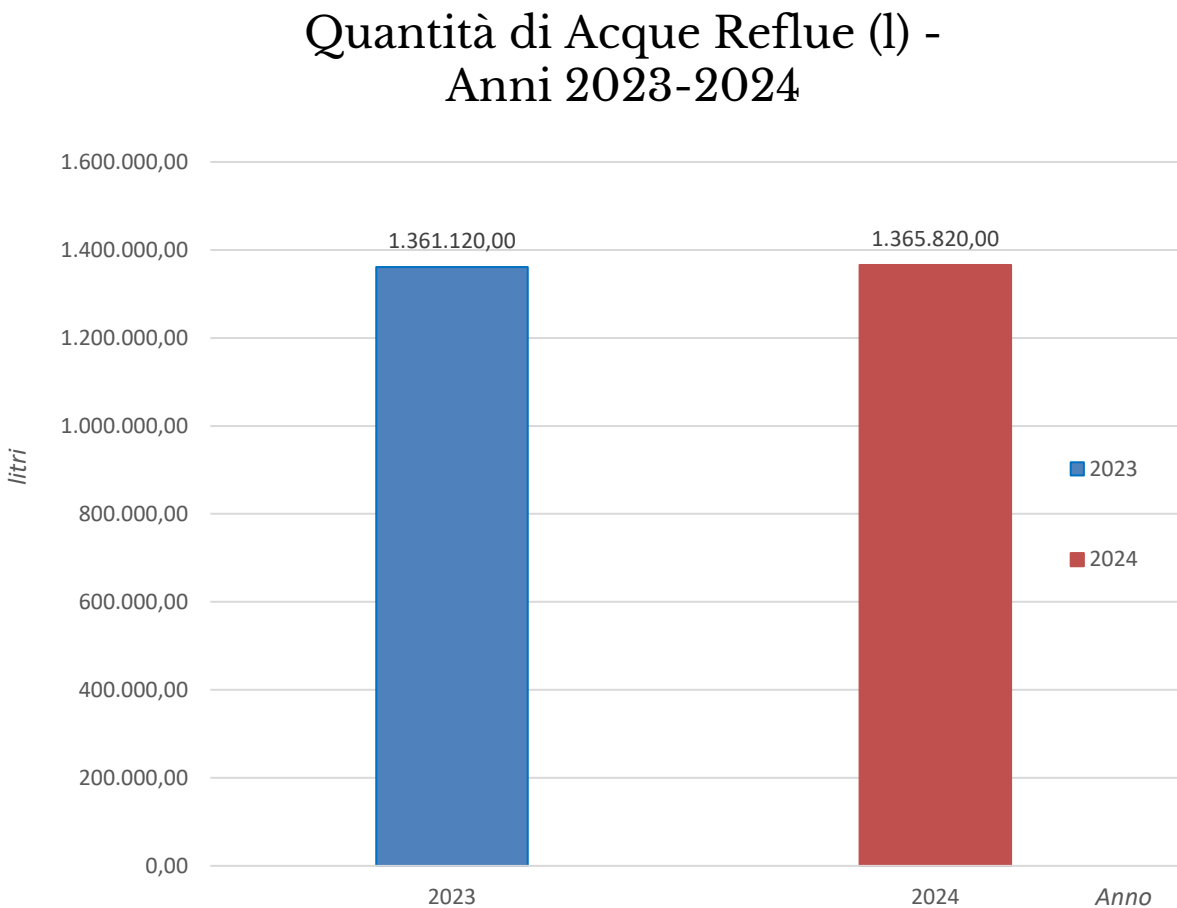
Nello specifico, la quantità di carta e cartone è aumentata notevolmente (+58%), mentre si è assistito ad una riduzione della quantità di vetro prodotta (-43%).

L’azienda dispone di un registro rifiuti, periodicamente aggiornato, in cui vengono documentate tutte le operazioni di gestione e smaltimento dei rifiuti.

I rifiuti sono ritirati da fornitori locali specializzati secondo le disposizione legislative vigenti.

Per quanto riguarda le acque reflue derivanti dalle operazioni di lavaggio, pulizia degli impianti, etc., queste sono classificate con Codice EER/CER 020701 e sono inviate a specifico impianto di depurazione autorizzato.

Di seguito, le quantità (litri) di acque reflue conferite:

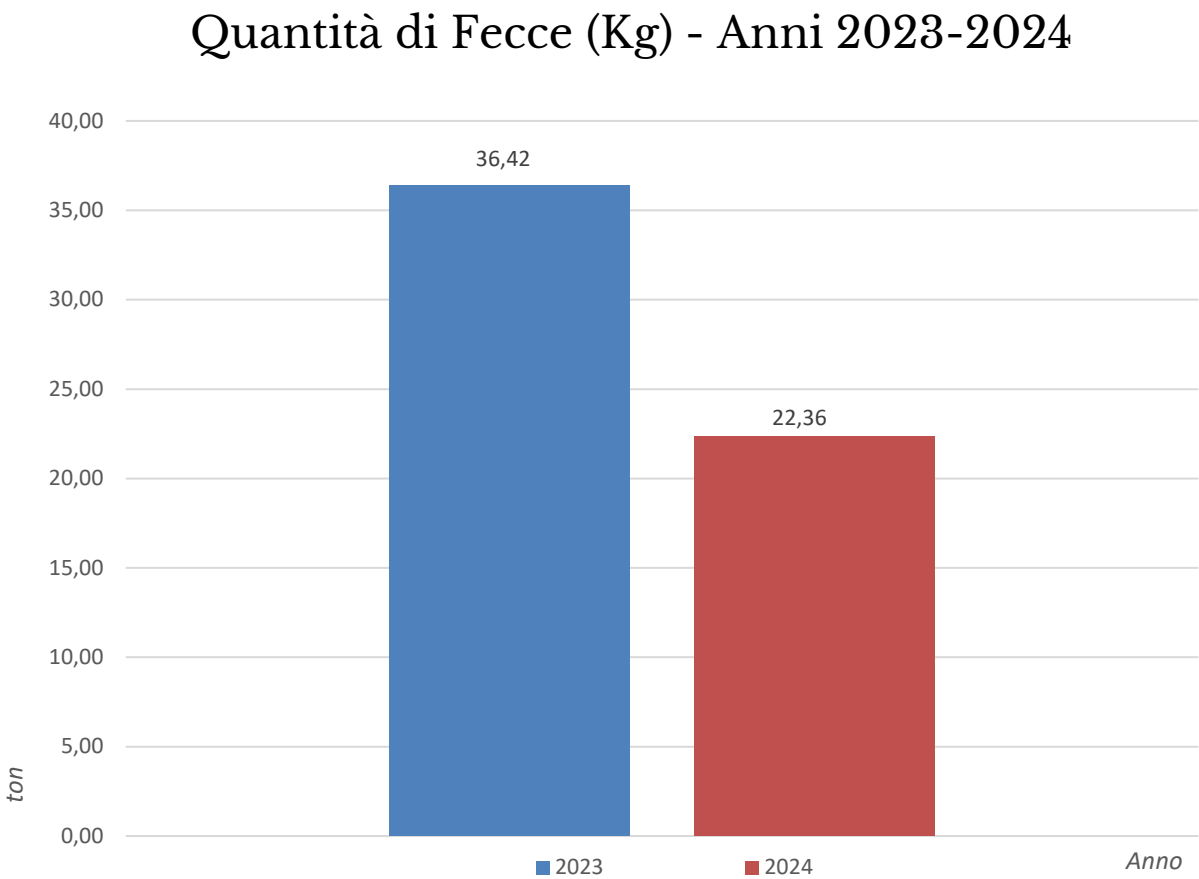


Le quantità di acque reflue inviate a smaltimento nel corso del 2024 risultano essere più o meno le medesime del 2023 (+0,35%).

Sottoprodotti

Vite Colte recupera i sottoprodotti derivanti dalle attività di Cantina sottoforma di fecce.

Di seguito, sono riportati i quantitativi (Kg) di fecce prodotte. Questi sottoprodotti sono destinati a specifica distilleria per la produzione di grappa.



Le quantità di fecce inviate a distilleria nel corso del 2024 risultano essere diminuite del 38,6%.

Packaging primari e secondari

Vite Colte è consapevole che, per ridurre l’impatto ambientale del proprio processo produttivo, sia fondamentale prestare attenzione alla scelta dei materiali di confezionamento. Per questo motivo, preferiamo utilizzare etichette/retro-etichette, cartone e vetro realizzati con materiali riciclati selezionando con cura i fornitori. Inoltre, Vite Colte sta provvedendo ad una riduzione del peso medio delle bottiglie, apportando una riduzione dei consumi di energia elettrica e materie prime e con conseguente diminuzione delle emissioni di CO2, garantendo comunque sempre elevati standard di sicurezza e di qualità dell’unità di vendita per il consumatore.

Per l’anno 2024:

- 1. tutti i fornitori di cartone ed etichette/retro-etichette da noi utilizzati sono certificati *Forest Stewardship Council* (FSC);
- 2. la percentuale di rottame riciclato che costituisce una bottiglia a noi fornita è stata in media del 25% per il vetro chiaro e del 75% per il vetro scuro;
- 3. la bottiglia più utilizzata, anche per l’anno 2024, è la Bordolese (89%);
- 4. il peso medio totale delle bottiglie di vetro da noi impiegate è stato di circa 458 grammi, in calo di oltre il 3% rispetto al 2023.

Nelle tabelle che seguono sono riportati i consumi di materiale per composizione e tipologia. Come mostrano i dati, l’impatto prevalente è determinato dal vetro che rappresenta oltre l’82% circa dei consumi complessivi in peso.

Tipologia di Packaging	Anno 2023 (ton)	Anno 2024 (ton)
Bottiglie	2.149,63	2.004,66
Tappi	25,27	27,86
Capsule	6,86	4,94
Etichette/Retro-etichette, Bollini, Fascette	16,98	19,30
Gabbiette	1,05	0,00
Cartoni	179,58	188,03
Alveari	31,44	30,76
Astucci	5,17	4,22
Pallet	53,19	64,44
Cassette	12,63	72,21
Film Estensibile	2,94	3,68
TOTALE	2.484,74	2.420,10

Tipologia di Materiale	Anno 2023 (ton)	Anno 2024 (ton)
Vetro	2.149,63	2.004,66
Carta	233,17	242,31
Legno	71,87	81,78
Plastica	24,35	87,29
Acciaio Inox	1,27	0,002
Altri materiali	4,46	4,06
TOTALE	2.484,74	2.420,10

Prodotti enologici, chimici e per le pulizie

Vite Colte è attenta all'utilizzo di prodotti enologici, chimici e per le pulizie, adottando pratiche sostenibili per minimizzare l'impatto ambientale e garantire la qualità dei nostri prodotti e la sicurezza dei lavoratori.

Di seguito, sono riportati i consumi totali in ton, sulla base della categoria di prodotto:

Classificazione	Anno 2023 (ton)	Anno 2024 (ton)
Detergenti e Sanificanti	6,25	5,55
Prodotti Enologici	75,09	65,03
TOTALE	81,34	70,58

Nel corso dell’anno 2024, si è assistito ad una diminuzione del quantitativo di detergenti e di sanificanti di oltre l’11% e di prodotti enologici di oltre il 13%.

3. SOSTENIBILITÀ SOCIALE



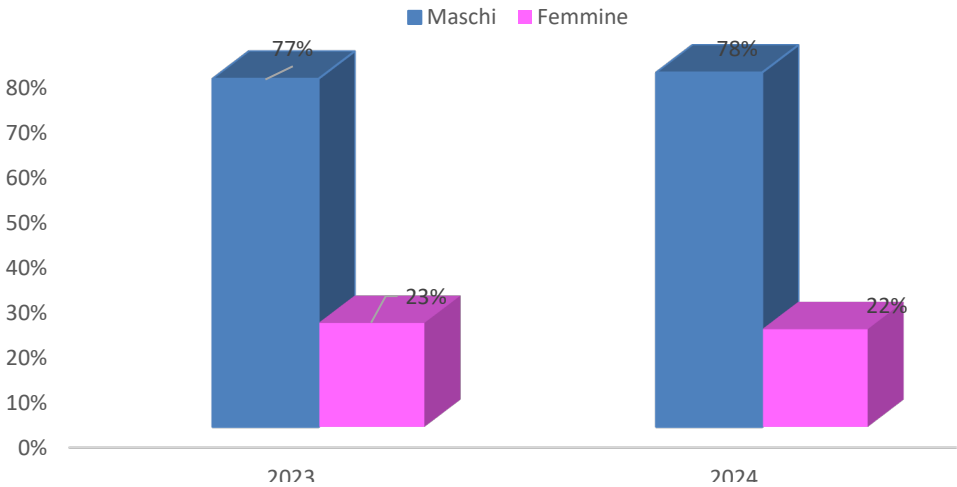
Temi materiali:
Salute e sicurezza sul lavoro | Diversità ed inclusione sociale | Condizioni di lavoro e benessere dei dipendenti

3.1 Forza lavoro - caratteristiche generali:

Al 31/12/2024 , Vite Colte S.p.A. conta di un totale di 35 dipendenti, sebbene abbiano prestato attività lavorativa n. 37 dipendenti durante l’anno.

I grafici sottostanti forniscono una descrizione completa della forza lavoro dell’azienda.
L’analisi di questi dati permette di ottenere una visione della struttura occupazionale dell’azienda.

Rapporto M-F

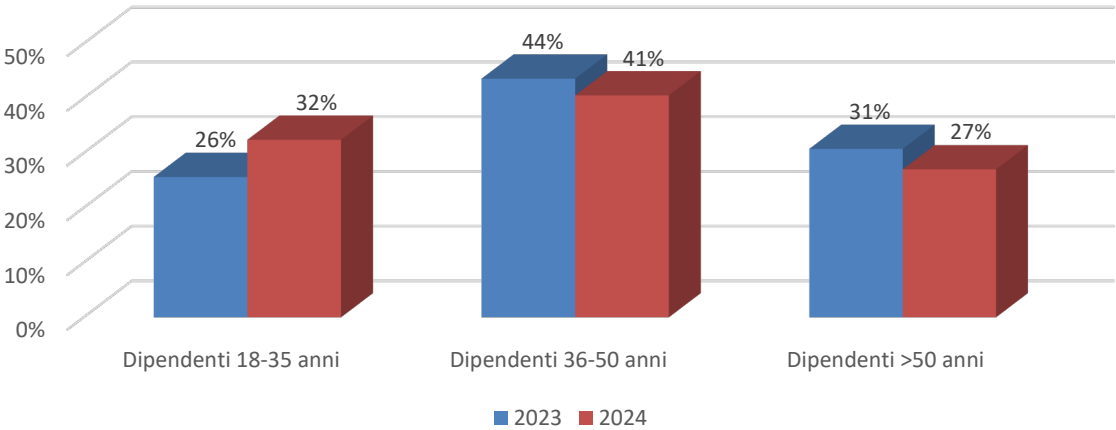


Nazionalità e Luogo di Nascita Dipendenti (anno 2024): 100% ITALIANA

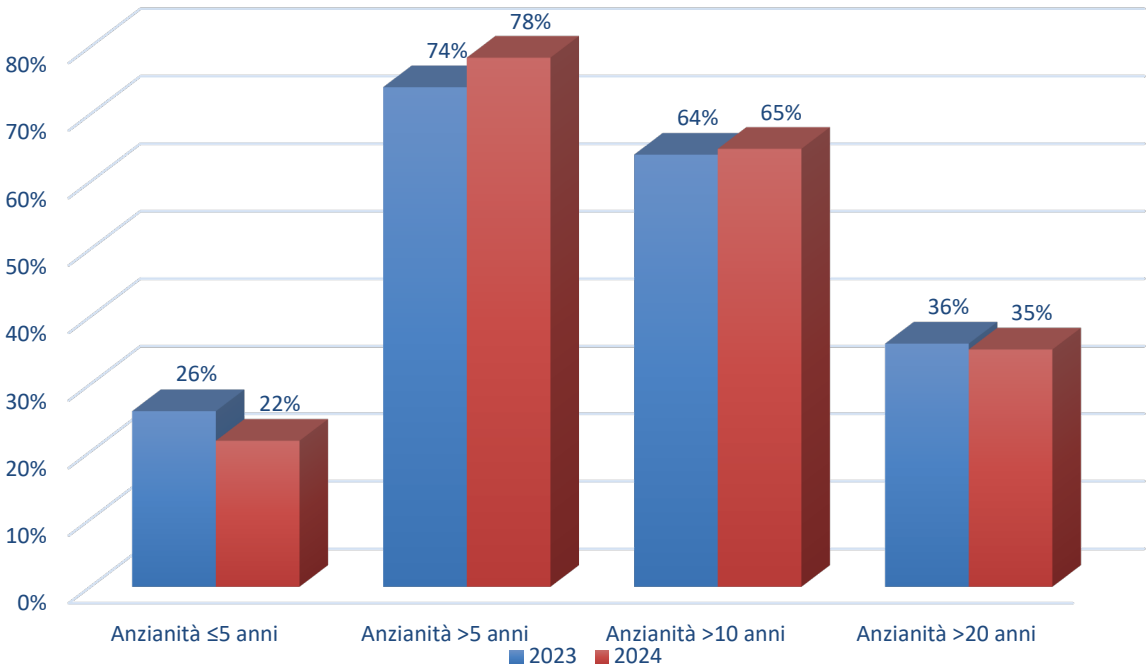
Età Media Dipendenti (anno 2024): 43 anni

N° Dipendenti Maschi (anno 2024): 29
N° Dipendenti Donne (anno 2024): 8

Età Anagrafica Dipendenti

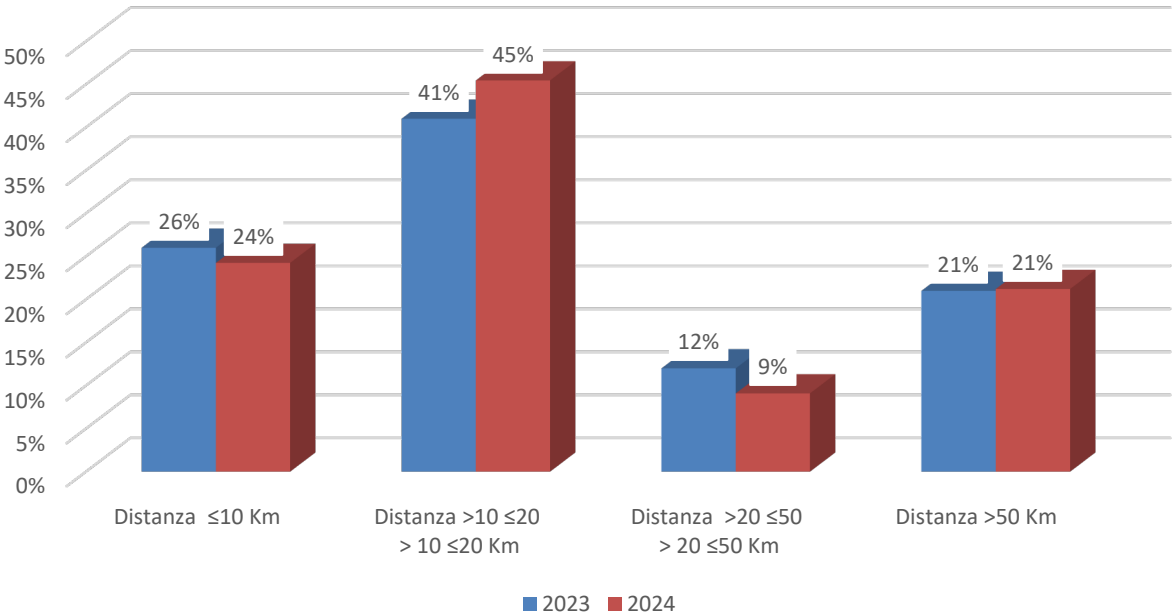


Anzianità Lavorativa

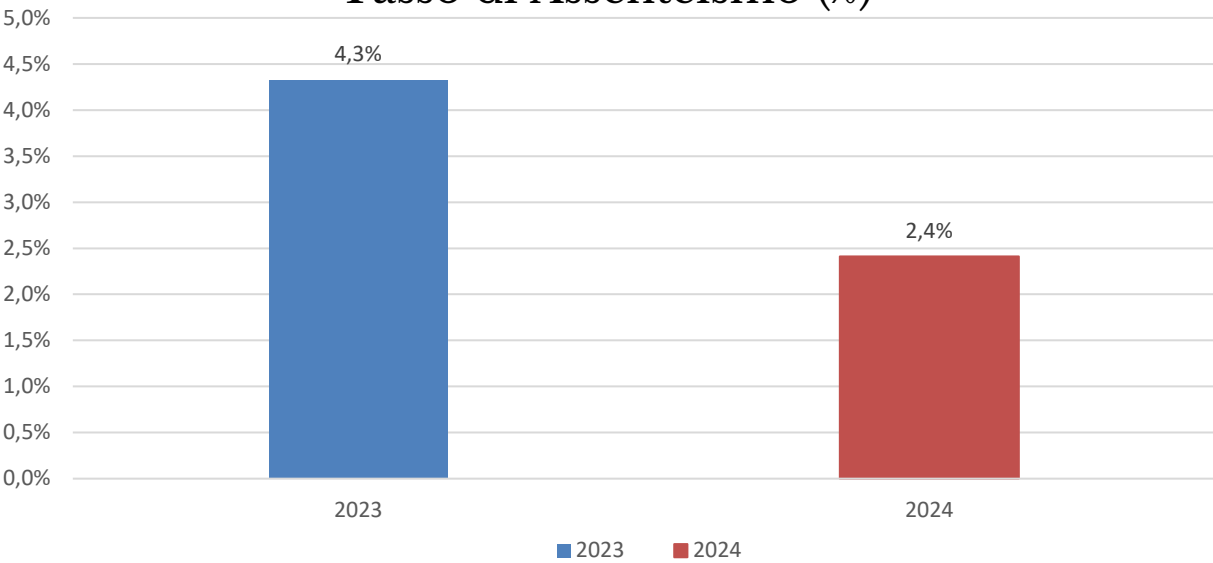


La distanza media totale, nell'anno 2024, che verte dall'abitazione di ogni Lavoratore all'organizzazione è pari a circa 23 Km, così ripartito in termini percentuali (%):

Distanza Luogo di Lavoro



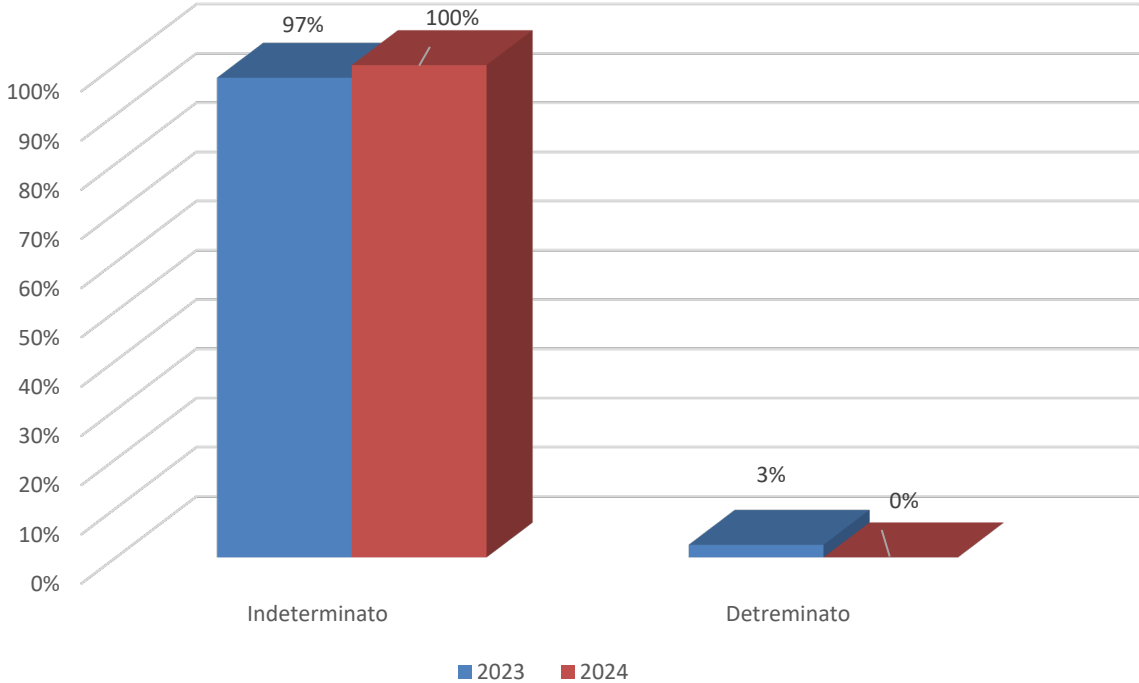
Tasso di Assenteismo (%)



All'interno dell'azienda, TUTTO il personale risulta assunto con CONTRATTO A TEMPO INDETERMINATO.

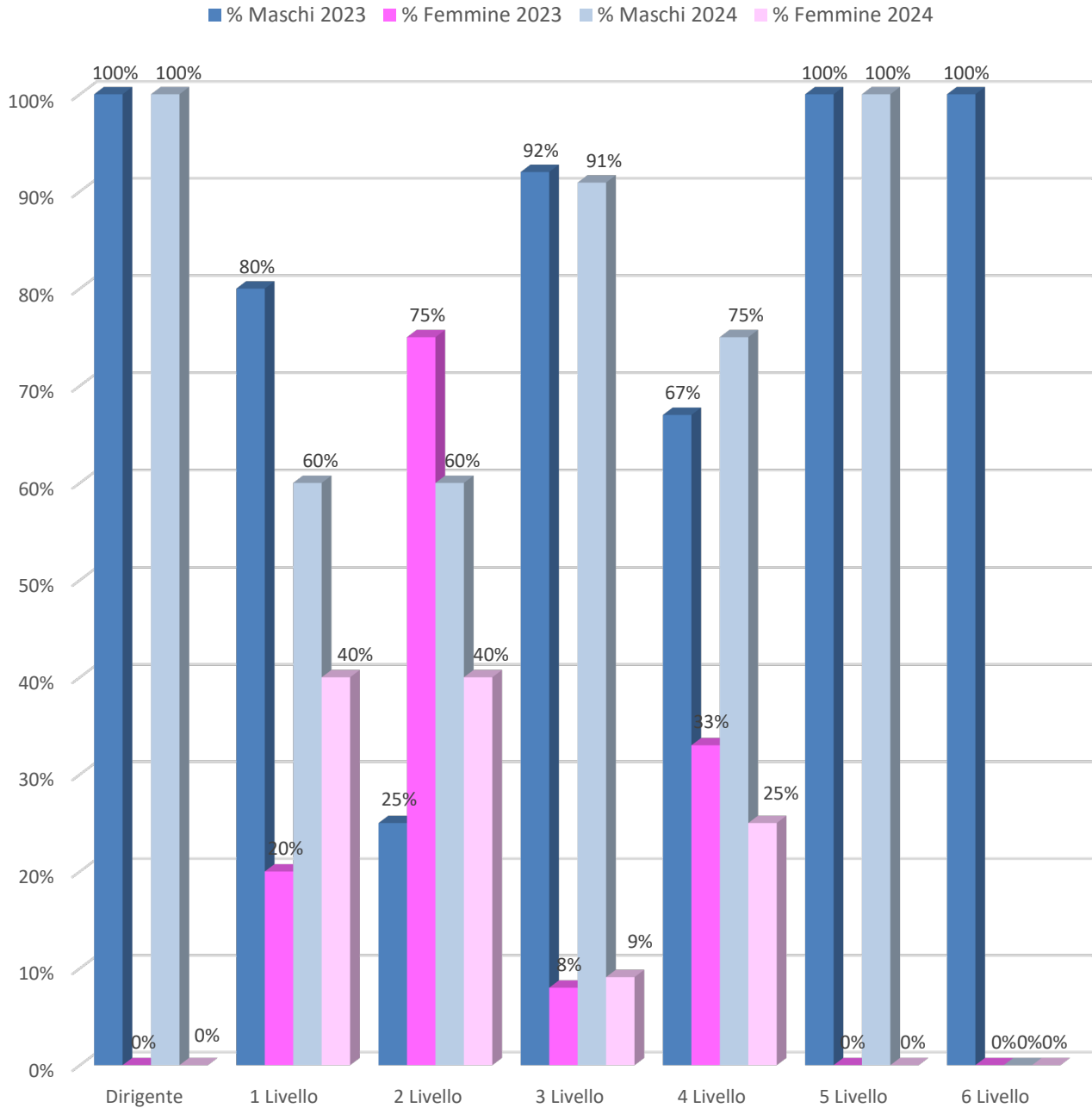
Non sono presenti lavoratori assunti con contratto di tipologia «Stagionale».

Tipologia Contratto



Durante l'anno 2024, il Tasso di Assenteismo % ha riscontrato un calo del **1,9%** rispetto all'anno precedente

Rapporto Maschi Femmine per Livello
Retributivo (CCNL Alimentare)



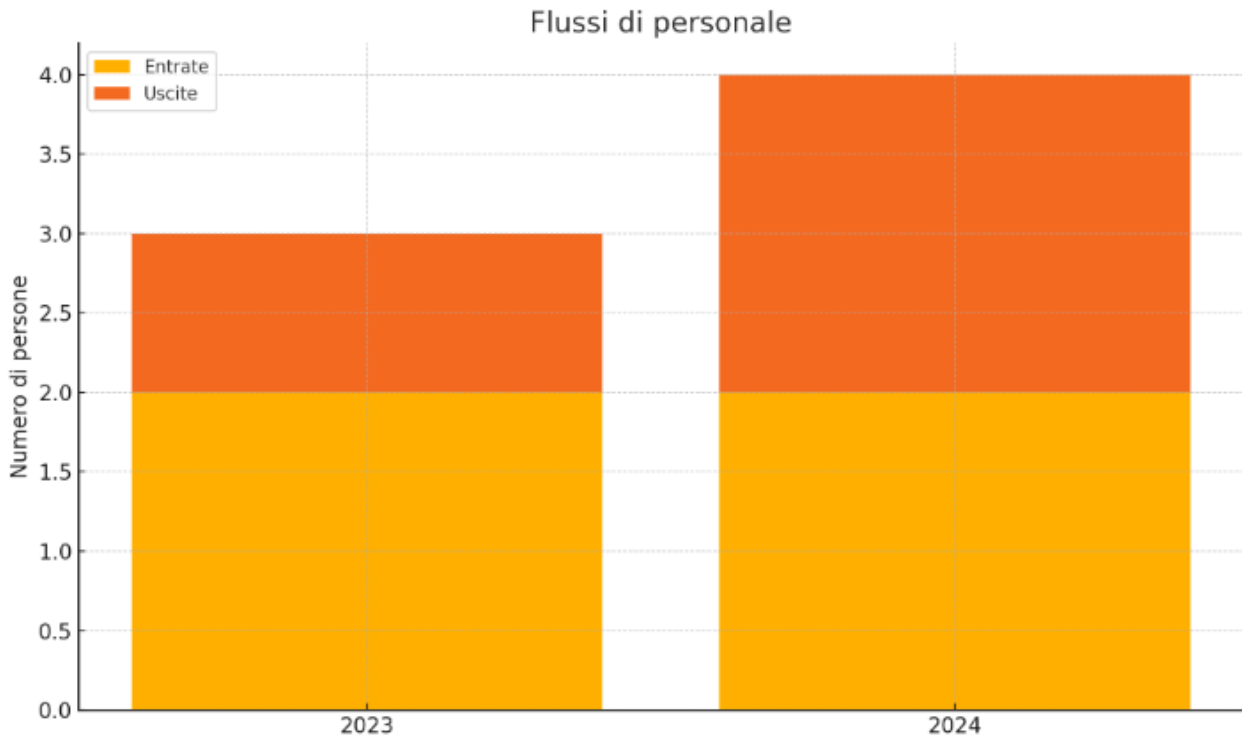
N° Dirigenti Totale: 3
N° Dirigenti Sesso Maschile: 3
N° Dirigenti Sesso Femminile: 0

Tasso di turn-over:

L'organizzazione adotta un sistema di monitoraggio periodico del «turn-over» dei dipendenti, tramite specifici indici statistici.

Per turn-over del personale s'intende il flusso di personale (diretto e/o indiretto) che transita (esce o entra) nell'impresa in un determinato periodo.

Pertanto, gli indici statistici di turn-over che annualmente l'organizzazione monitora hanno prodotto i seguenti risultati:



ANNO 2023:

Tasso di turn-over complessivo: $(n^{\circ} \text{ persone entrate nel 2023} + n^{\circ} \text{ persone uscite nel 2023} / \text{organico medio anno 2023}) * 100 = 20,30\%$

Tasso di turn-over positivo: $(n^{\circ} \text{ entrati nell'anno 2023} / \text{organico di inizio anno 2023}) * 100 = 11,40\%$

Tasso di turn-over negativo: $(n^{\circ} \text{ usciti nell'anno 2023} / \text{organico di inizio anno 2023}) * 100 = 8,60\%$

Tasso di compensazione: $(n^{\circ} \text{ entrati nell'anno 2023} / n^{\circ} \text{ usciti nell'anno 2023}) * 100 = 133,33\%$

Numero di Persone Uscite = 1

Numero di Persone Entrate = 2

ANNO 2024:

Tasso di turn-over complessivo: $(n^{\circ} \text{ persone entrate nel 2024} + n^{\circ} \text{ persone uscite nel 2024} / \text{organico medio anno 2024}) * 100 = 11,30\%$

Tasso di turn-over positivo: $(n^{\circ} \text{ entrati nell'anno 2024} / \text{organico di inizio anno 2024}) * 100 = 5,70\%$

Tasso di turn-over negativo: $(n^{\circ} \text{ usciti nell'anno 2024} / \text{organico di inizio anno 2024}) * 100 = 5,70\%$

Tasso di compensazione: $(n^{\circ} \text{ entrati nell'anno 2024} / n^{\circ} \text{ usciti nell'anno 2024}) * 100 = 100,00\%$

Numero di Persone Uscite = 2

Numero di Persone Entrate = 2

Inoltre, qualora un lavoratore decida volontariamente di cessare il rapporto di lavoro, l'organizzazione monitora ogni anno il tempo medio (in giorni) necessario per procedere al rimpiazzo. Questo avviene sulla base anche della mansione occupata.

Durante l'anno 2024, tale tempo è stato pari a circa **22 giorni**.



Collaborazione con istituti scolastici

Vite Colte, anche nel corso dell’anno 2024, ha collaborato con l’Istituto di Istruzione Superiore di Stato “Umberto I” – Scuola Enologica di Alba (CN) con il progetto «Alternanza Scuola-Lavoro», come previsto obbligatoriamente dalla *Legge 107 del 2015. e s.m.i.*

Tale progetto ha visto l’ingresso in azienda, per un breve periodo di tempo, di uno studente, per provvedere alla sua formazione direttamente in campo, a partire dal mese di giugno 2024.

Durante l’anno 2024, sono state assunte n. 4 figure con Contratto d’Apprendistato.

Erogazioni liberali per la comunità

Nel corso del 2024, Vite Colte ha donato 3.500 euro per il finanziamento di attività di restauro di una Chiesa del Comune di Barolo e di una mostra presso il Coro della Chiesa di Santa Maria Maddalena ad Alba (CN).



I COLORI DI LANDIS

Landis Buttignol
La pittura, la musica,
il cinema, eccetera

Landis Buttignol (Aquilaia 1957 – Alba 2021) nasce da una famiglia friulana trasferitasi ad Alba nel 1960. Nel 1973 viene assunto dalla tipolitografia “La Commerciale” come aiuto stampatore; da subito Adriano Artuffo, titolare dell’azienda, intuisce le sue capacità creative e lo incoraggia a iscriversi al corso serale di grafica e illustrazione dell’Istituto di Arti applicate “Duchessa Jolanda” di Torino, dove Landis ottiene con successo il diploma.

“La Commerciale” ha rappresentato per Landis Buttignol il luogo ideale in cui dar sfogo al suo talento nella professione di art director, occupandosi in particolare della creazione e realizzazione di etichette, dépliant e monografie per le maggiori aziende dell’albesi.

Nel febbraio 2006 l’etichetta *EsSENze*, realizzata per l’azienda vitivinicola “Vite Colte”, ha ottenuto il premio come miglior etichetta al concorso internazionale Top Application Award, promosso da Fedrigoni Cartiere.

La mostra nasce dall’idea di un gruppo di amici che hanno voluto rendere omaggio all’attività professionale e artistica di Landis. Le opere esposte, sia per colori sia per linee grafiche, testimoniano un dialogo costante tra la vita dell’art director e quella del pittore. L’idea ispiratrice è quindi quella di raccontare tutte le arti e le passioni che ne hanno influenzato il processo creativo, immergendo lo spettatore in un viaggio attraverso la musica, il cinema e la letteratura.

ALBA - Coro della Chiesa di Santa Maria Maddalena
Via Vittorio Emanuele II, 19

Orari di apertura:
Giovedì e venerdì 15.30 -18
Sabato e Domenica 10 -13 / 14 -18
Ingresso gratuito

Info
Cooperativa Libreria “La Torre”
Alba - Via Vittorio Emanuele II, 19G
0173- 33658

Inaugurazione
Venerdì 7 giugno, ore 18.30

a cura di

La Torre
Cooperativa Libreria dal 1974
Via Vittorio Emanuele II, 19G

Flac
Associazione per la promozione della cultura e della musica



Partecipazione a progetti

La collaborazione con il mondo universitario e i centri di ricerca rappresenta un elemento centrale dell’agire dell’azienda, così come l’impegno in attività di ricerca e sperimentazione. Nel corso dell’anno, Vite Colte ha intrapreso, in collaborazione con l’Università degli Studi di Torino e con altri Istituti di Ricerca europei, il progetto «LivingSoiLL». Si tratta di un progetto di ricerca, finanziato dall’Unione Europea mediante i fondi “Horizon Europe”, che mira allo studio di tecniche innovative di gestione del suolo, in modo da prevenire il degrado del suolo, ridurre gli impatti dell’uso intensivo di fertilizzanti e pesticidi, aumentare lo stoccaggio dell’acqua, migliorare la biodiversità del suolo e la resilienza complessiva del suolo.

Promuovendo soluzioni innovative adatte a livello locale, diffondendo pratiche sostenibili di gestione del suolo e migliorando l’alfabetizzazione del suolo, *LivingSoiLL* contribuirà al miglioramento complessivo della salute del suolo e della resilienza ambientale, in un’ottica di Sostenibilità.

LIVINGSOILL

Casa Di Laboratori viventi Punti vendita Contatto

Partner



3.2 Salute e Sicurezza sul Lavoro e Formazione periodica

Il tema della salute e sicurezza sul luogo di lavoro è di primaria importanza per Vite Colte e rappresenta un aspetto cruciale della gestione aziendale.

L'impegno dell'azienda in questo ambito si manifesta attraverso una serie di misure preventive e formative che mirano a garantire un ambiente di lavoro sicuro e privo di rischi per tutti i dipendenti.

Nel corso del 2024, come nel 2023, l'azienda è riuscita a mantenere dati estremamente positivi, poiché non si è verificato alcun infortunio sul lavoro, un risultato che riflette il costante impegno verso il benessere e la sicurezza del personale. Al tempo stesso, non sono stati riscontrati casi di «near-miss», né incidenti.

In aggiunta, non sono stati segnalati casi di malattie professionali, il che testimonia l'efficacia delle politiche di prevenzione messe in atto e l'attenzione scrupolosa che l'azienda dedica alla protezione della salute dei propri lavoratori, sia nel breve che nel lungo periodo.

Inoltre, attraverso il canale di segnalazione interno che l'azienda ha adottato da diversi anni, non sono pervenute Segnalazioni/Anomalie in materia di salute e sicurezza.

Vite è attenta ad eventuali innovazioni tecnologiche volte a garantire la sicurezza del proprio personale operativo. Nel corso dell'anno, è stato acquistato un dispositivo MULTIGAS, per la rilevazione delle concentrazioni di gas all'interno di spazi confinati, in caso di accesso all'interno di serbatoi o vasche di n. 4 figure aziendali adeguatamente formate ed addestrate, come previsto dal DPR 177/2011.

L'azienda monitora periodicamente le scadenze dei corsi di aggiornamento e formazione, oltre a mantenersi aggiornata circa la legislazione vigente.

Durante l'anno 2024, si è provveduto all'esecuzione di diversi corsi di aggiornamento, i quali si sono svolti in pieno rispetto delle scadenze previste.

ATTESTATO di FREQUENZA
**Corso di aggiornamento della formazione
 alla Salute e Sicurezza
 per i lavoratori**
 (art. 37 del D.Lgs nr. 81/2008 – Accordo Stato Regioni 21 DIC 2011)
Aggiornamento periodico
durata tre ore
Rischio Alto - Settore Ateco 2007 - 11.02.10

ATTESTATO di FREQUENZA e PROFITTO
**CORSO DI FORMAZIONE,
 INFORMAZIONE e ADDESTRAMENTO PER
 ADDETTI ALL'EMERGENZA INCENDIO**
 (D.Lgs. 81/2008 – D.M. 2 SET 2021)
in attività di livello 2: corso di tipo 2-AGG
durata cinque ore



ATTESTATO di FREQUENZA e PROFITTO
**CORSO DI FORMAZIONE,
 INFORMAZIONE ed ADDESTRAMENTO
 PER LAVORI IN AMBIENTI SOSPETTI DI
 INQUINAMENTO O CONFINATI**
 (D. Lgs. 81/2008 art. 37 – D.P.R. 177/2011)
durata 4 ore

3.3 Formazione Sostenibilità, Sicurezza Alimentare

Vite Colte promuove attivamente la formazione continua dei propri dipendenti, organizzando ed incoraggiando la partecipazione a corsi di formazione che spaziano, non solo sulla sicurezza sul lavoro, ma anche sulla sicurezza alimentare, sulla sostenibilità e su altre discipline rilevanti.

L’azienda investe nello sviluppo delle competenze del nostro personale sia fondamentale per garantire un ambiente di lavoro sicuro, innovativo e orientato al futuro, con standard igienico-sanitari sempre molto elevati.

Tali attività consentono, inoltre, all’azienda di mantenersi al passo coi tempi circa le nuove legislazioni.



4. GOVERNANCE E
CONDOTTA
DELL’IMPRESA

Temi materiali:

Conformità normativa e legale | Trasparenza aziendale e rendicontazione | Etica e integrità aziendale



Codice Etico aziendale - Principi Fondanti

- Legalità
- Correttezza
- Trasparenza
- Riservatezza
- Equità
- Parità
- Indipendenza

4.1 Struttura di Governance

Vite Colte, è una Società per Azioni, costituita da un Consiglio di Amministrazione (C.d.A.), composto da n. 18 membri, n. 17 di Sesso Maschile e n. 1 di Sesso Femminile, così ripartiti:

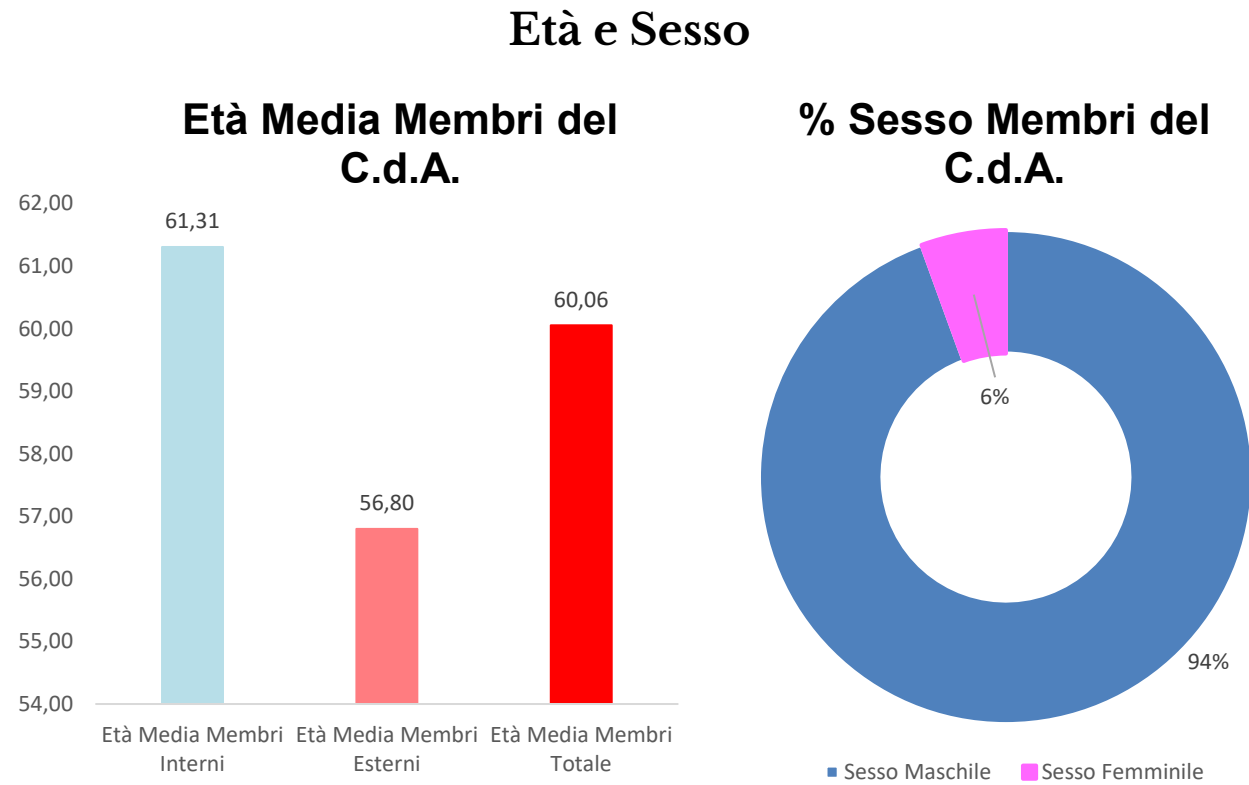
Numero Membri Totali Interni	13	Numero Membri Totali Esterni	5
Presidente	1	Pres. Collegio Sindacale	1
Vice Presidente	1	Sindaci	2
Consiglieri	11	Sindaci Supplenti	2

L’azienda è costantemente impegnata nell’adozione delle migliori pratiche di governance, fondamentali per garantire trasparenza, comportamento etico e integrità, sia all’interno dell’azienda che nelle relazioni con l’esterno. Questa dedizione ci consente di instaurare un rapporto di fiducia reciproca con fornitori e clienti, e di mirare a una piena soddisfazione dei nostri dipendenti.

Vite Colte ispira il proprio agire quotidiano al rispetto e all’affermazione dei valori e dei principi della Costituzione della Repubblica Italiana, della Dichiarazione Universale dei Diritti dell’Uomo, della Dichiarazione di Rio sull’ambiente e sullo sviluppo, della Carta dei diritti fondamentali dell’Unione Europea, dell’Accordo di Parigi sul Clima, del Global Compact, del Codex Alimentarius e della Carta di Urbino sul benessere delle persone che lavorano, come peraltro incluso nel protocollo SMETA di SEDEX. L’attenzione verso il riconoscimento e la diffusione di valori e principi condivisi trova affermazione nei molteplici strumenti che rafforzano il sistema di controllo interno e gestione dei rischi: il Codice Etico, il Modello di Organizzazione, Gestione e Controllo ai sensi del D. Lgs.231/2001 e la procedura sulla segnalazione delle condotte illecite (c.d. Whistleblowing), come da D. Lgs. 24/2023.

Il codice etico

Il Codice Etico sancisce i valori di riferimento e le norme di comportamento che regolano i rapporti con le varie parti interessate e che, più in generale, indirizzano e vincolano i comportamenti verso tutti gli interlocutori aziendali. Al suo interno, sono inclusi tutti i principi del Codice ETI (Ethical Trading Initiative), che comprendono tutte le buone pratiche dell’ILO (Organizzazione Internazionale del Lavoro) dell’ONU. Tra questi ricordiamo: rispetto delle norme, onestà, trasparenza, riservatezza, concorrenza leale, integrità, correttezza nei rapporti con i dipendenti, sicurezza sul lavoro e tutela dell’ambiente.



Principi Essenziali del Codice Etico e della Politica Etica aziendale:

- No Lavoro Minorile
- No Lavoro Forzato e Sfruttamento
- No Discriminazioni (Sessuali, Etnici, Religioni, etc..)
- No Trattenimento di Compensi
- Sì Condizioni Igienico-sanitarie degli Ambienti di Lavoro, Attrezzature...
- Sì Lavoro Sicuro
- Sì Rispetto dell’Ambiente
- Sì Libertà di Associazionismo e di Contrattazione
- Sì Rispetto del CCNL in vigore
- Sì Formazione ed Addestramento dei Lavoratori



SEGNALAZIONI



SEGNALAZIONI

Il modello di organizzazione, gestione e controllo *ex D. Lgs. 231/01*

Il *D. Lgs.231/01* "Disciplina della responsabilità amministrativa delle persone giuridiche, delle società e delle associazioni anche prive di personalità giuridica" ha introdotto nell’ordinamento giuridico italiano la responsabilità amministrativa a carico degli enti per una serie di reati commessi a loro vantaggio da alcune determinate categorie di soggetti apicali o soggetti sottoposti a loro direzione o vigilanza. Al fine di ottemperare alle disposizioni della normativa, è stato redatto un Modello di Organizzazione, Gestione e Controllo sottoposto a periodico aggiornamento in conseguenza dell’evoluzione normativa.

La procedura *Whistleblowing*

La procedura introduce un sistema di gestione delle segnalazioni, da parte di dipendenti e collaboratori, di eventuali condotte illecite ovvero in contrasto con la normativa comunitaria e nazionale, con il Codice Etico, con il Modello di Organizzazione, Gestione e Controllo e con le procedure aziendali. La procedura descrive le modalità di presentazione della segnalazione/reclamo e di suo trattamento,, garantendo la riservatezza del segnalante (e del segnalato) e la tutela da possibili azioni ritorsive o discriminatorie conseguenti alla segnalazione medesima.

Segnalazioni interne ed esterne

L’organizzazione è dotata anche di una «Cassetta delle Segnalazioni» volontarie per i propri dipendenti e di un canale di segnalazione/reclamo dall’esterno sui propri siti web. Il tutto nel pieno rispetto della normativa «Privacy» vigente.

Oggetto della segnalazione *

Data in cui si è verificato il fatto *

Descrizione della criticità *

Eventuale azione di rimedio suggerita

Allegato

Trascina i file qui o

Sfoglia

Aggiungi un documento, se necessario (max 2mb), sono consentiti formati .jpg o .pdf

Vuoi essere ricontattato? (informazioni facoltative)

Nome

Cognome

Indirizzo Email

Telefono

☐ Ho letto e compreso la Privacy Policy

Invia

Oggetto della segnalazione *

Data in cui si è verificato il fatto *

Descrizione della criticità *

Eventuale azione di rimedio suggerita

Allegato

Trascina i file qui o

Sfoglia

Aggiungi un documento, se necessario (max 2mb), sono consentiti formati .jpg o .pdf

Vuoi essere ricontattato? (informazioni facoltative)

Nome

Cognome

Indirizzo Email

Telefono

☐ Ho letto e compreso la Privacy Policy

Invia

N° Totale di Segnalazioni: 0
N° Totale di Condanne / Multe
(di qualsiasi genere, inclusi reati di
corruzione / concussione): 0

Comunicazione e sensibilizzazione sulla sostenibilità

Nel corso del 2024, Vite Colte ha rafforzato il proprio impegno nella comunicazione dei temi legati alla sostenibilità, utilizzando il sito web aziendale come canale principale.

È stata aggiornata periodicamente la sezione dedicata alla *Sostenibilità*, dove tutte le *Parti Interessate* possono consultare e scaricare le certificazioni aziendali in corso di validità, oltre al Bilancio di Sostenibilità.

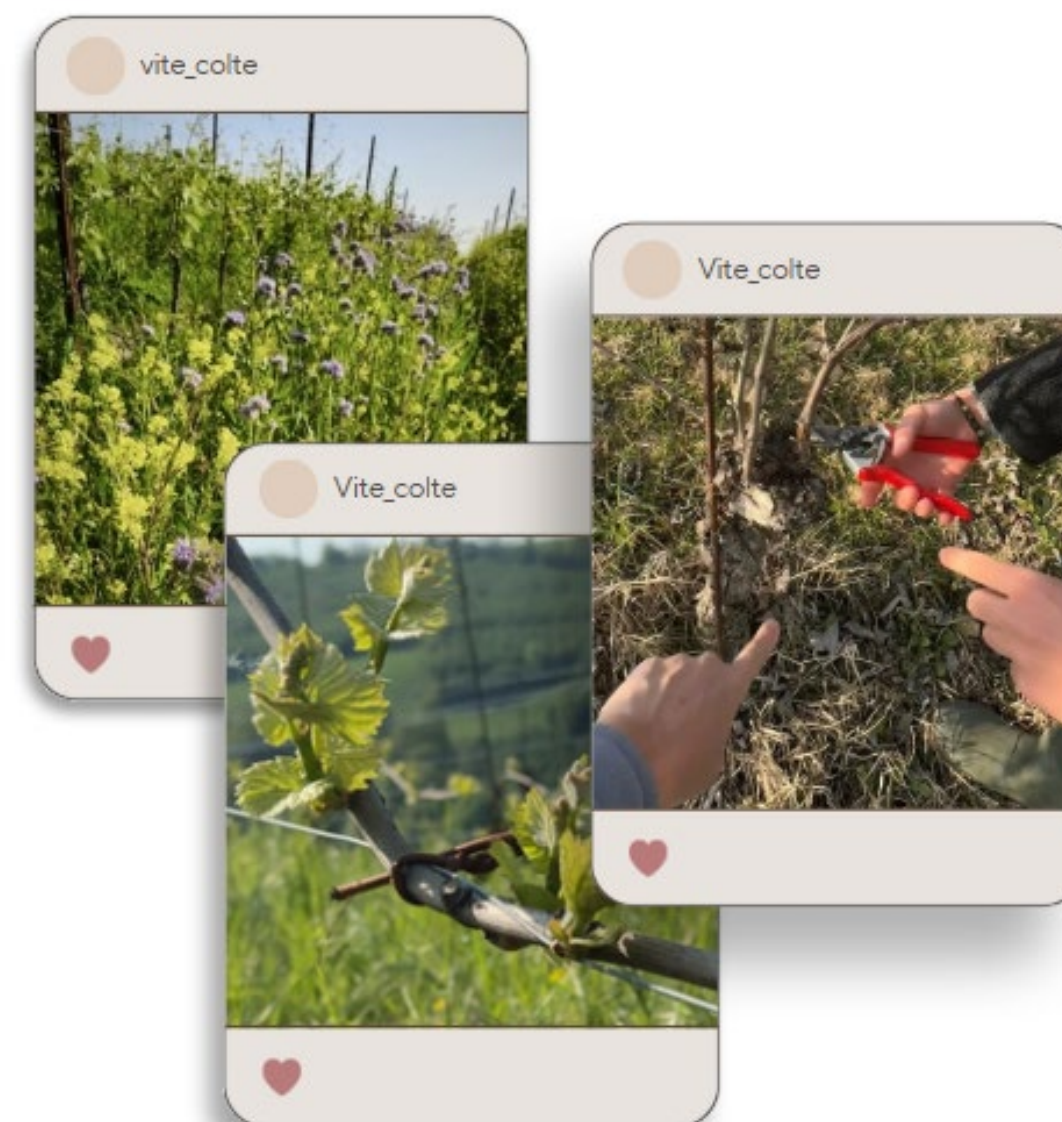
Anche il presente documento verrà pubblicato in questa sezione, in continuità con quello dell'anno precedente.

Social media

La diffusione delle iniziative e degli aggiornamenti legati alla sostenibilità avviene anche attraverso i principali canali social dell'azienda – *Instagram, Facebook, LinkedIn e YouTube* – sui quali viene annunciata anche la pubblicazione del bilancio annuale.

Per il futuro, Vite Colte si pone l'obiettivo di arricchire la propria comunicazione con contenuti di sensibilizzazione sul tema della moderazione del consumo di alcol, in linea con un approccio responsabile e consapevole al vino. Tali messaggi saranno diffusi su tutti i *touch-point* aziendali, inclusi sito web, social media e newsletter.

L'azienda si impegna inoltre a condividere con trasparenza tutte le pratiche sostenibili adottate, come l'installazione di pannelli fotovoltaici e le attività in vigneto mirate alla riduzione dell'uso della plastica da parte dei soci conferitori.



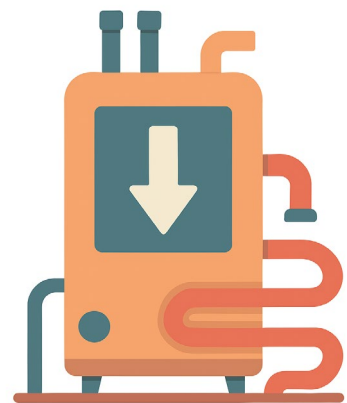
Attività previste per i prossimi anni



Riduzione dei consumi di acqua



Riduzione ulteriore del peso medio delle bottiglie

Installazione di nuove
caldaie industrialiRiduzione dei quantitativi di imballi e dei rifiuti generati,
del loro peso medio, in linea con le nuove
disposizioni europeeSviluppare un canale di
comunicazione mirato
alla SostenibilitàIncrementare il livello di *Cybersecurity* aziendale,
allineandosi ai nuovi requisiti richiesti dalla
Direttiva NIS2 (Direttiva UE 2022/2555 – D. Lgs. 138/2024)

A cura di:

Redazione Tecnica: **Enrico Franzero**

Realizzazione Grafica: **Giovanni Sandrone**

VITE COLTE®
CANTINE IN BAROLO